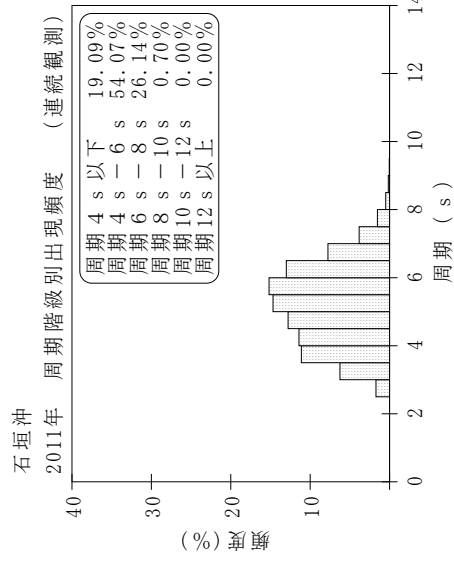
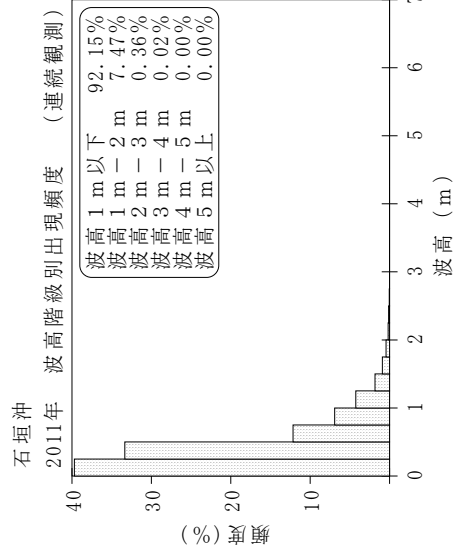
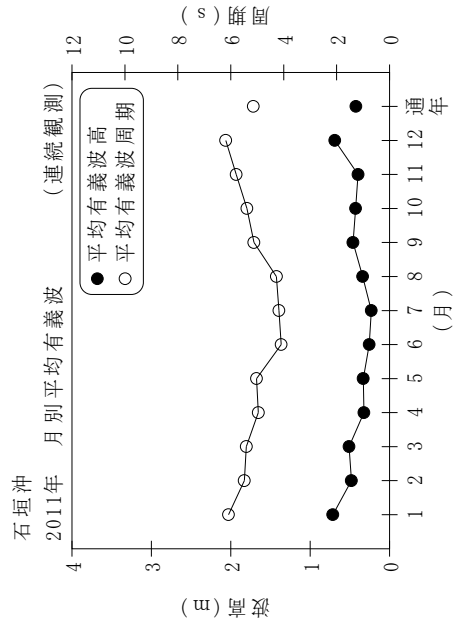


付表-B.1.60 石垣沖 月別平均および最大有義波 (連続観測)

石垣沖 2011年

(連続観測)

項目	月												年間	
	1	2	3	4	5	6	7	8	9	10	11	12		
最大有義波	H1/3 (m)	2.02	1.73	1.98	1.28	3.72	2.32	0.85	2.58	1.89	1.61	1.37	2.27	3.72
	T1/3 (s)	7.9	7.3	9.0	7.2	8.2	6.1	4.3	7.2	7.1	8.1	9.2	9.1	8.2
対応最高波	起時 (日-時:分)	15-15:40	11-11:20	7-15:00	5-0:00	28-15:40	25-0:40	8-15:00	5-23:20	19-8:00	25-19:00	10-6:40	1-13:00	5/28 15:40
	HMAX (m)	3.62	2.83	3.02	2.10	-	3.62	1.42	3.87	3.42	2.34	2.14	3.88	-
平均有義波	TMAX (s)	8.5	9.0	10.0	7.1	-	6.0	5.5	6.5	7.4	10.1	10.3	11.4	-
	H1/3 (m)	0.72	0.48	0.51	0.32	0.33	0.26	0.23	0.34	0.46	0.43	0.40	0.69	0.42
標準偏差	標準偏差 (m)	0.33	0.31	0.33	0.23	0.34	0.26	0.10	0.44	0.37	0.23	0.26	0.39	0.34
	T1/3 (s)	6.1	5.5	5.4	5.0	5.0	4.1	4.2	4.3	5.1	5.4	5.8	6.2	5.1
測得率 (%)	標準偏差	0.82	0.97	1.14	1.15	1.02	0.98	0.83	0.99	0.85	1.00	0.93	0.87	1.18
測得率 (%)		73.39	100.00	99.96	100.00	99.73	99.91	100.00	100.00	100.00	97.22	100.00	100.00	97.47



付図-B.1.60 石垣沖 波候特性図 (連続観測)