

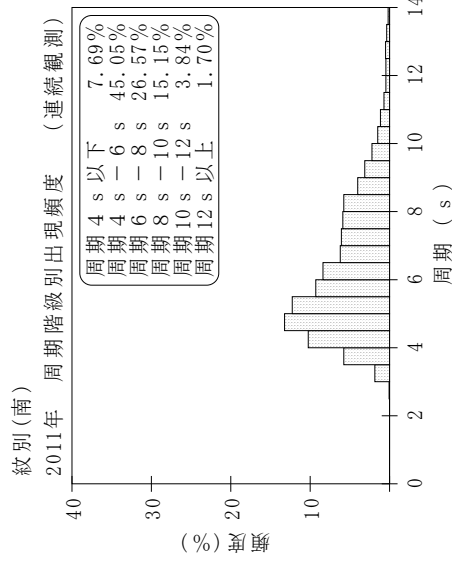
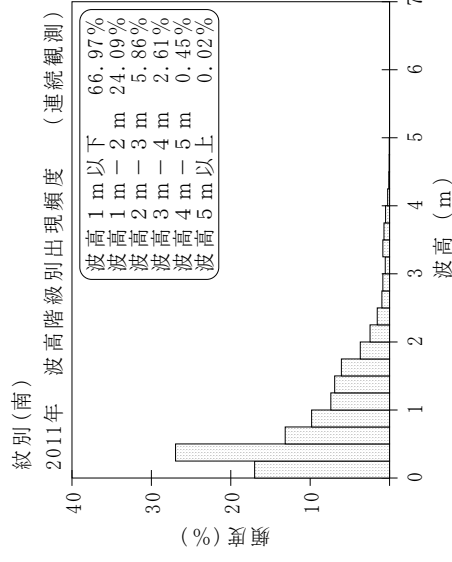
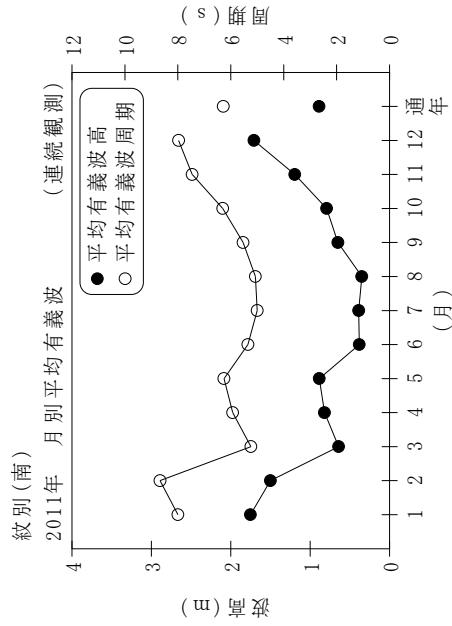
付表-B.1.27 紋別(南) 月別平均および最大有義波 (連続観測)

(连续観測)

2011年

紋別(南)

項目	月												年間	
	1	2	3	4	5	6	7	8	9	10	11	12		
最大有義波	H1/3 (m)	4.92	5.54	2.88	2.81	3.85	1.82	1.17	1.07	3.97	3.02	4.01	3.96	5.54
	T1/3 (s)	10.8	13.6	13.1	9.1	8.3	6.0	6.2	7.9	9.0	9.9	10.9	8.5	13.6
対応最高波	起時 (日-時:分)	7-4:0	14-2:40	4-22:0	19-18:40	3-2:0	24-0:0	30-20:40	13-18:0	22-17:40	27-15:0	16-20:0	30-23:0	2/14 2:40
	HMAX (m)	7.56	7.25	4.50	4.14	5.15	2.81	1.70	1.89	5.79	4.56	5.75	5.99	7.25
平均有義波	TMAX (s)	10.5	14.3	14.2	7.4	9.4	6.0	5.8	8.0	8.9	9.2	11.4	9.2	14.3
	H1/3 平均値 (m)	1.75	1.50	0.64	0.82	0.88	0.38	0.39	0.35	0.65	0.79	1.19	1.71	0.89
標準偏差	標準偏差 (m)	1.04	1.25	0.49	0.57	0.62	0.27	0.23	0.19	0.68	0.66	0.64	0.69	0.79
	T1/3 平均値 (s)	8.0	8.7	5.2	5.9	6.3	5.4	5.0	5.1	5.5	6.3	7.5	8.0	6.3
測得率 (%)	標準偏差 (s)	1.92	3.75	2.01	1.48	1.31	1.10	0.70	1.09	1.42	2.02	1.83	1.33	2.05
	測得率 (%)	84.18	54.12	96.33	100.00	96.73	96.30	100.00	100.00	100.00	100.00	100.00	99.73	94.22



付図-B.1.27 紋別(南) 波候特性図 (连续観測)