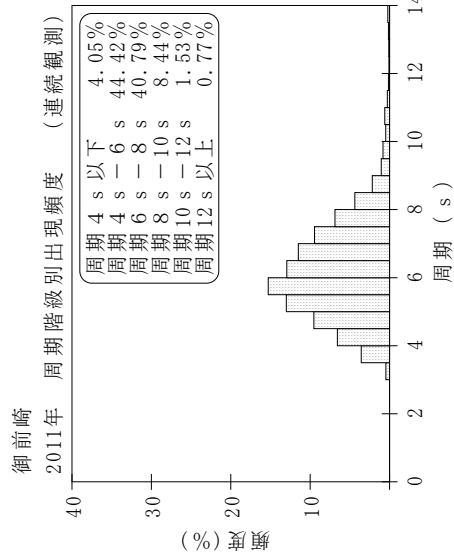
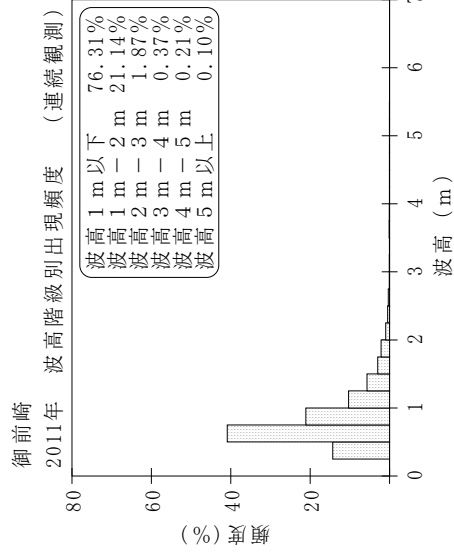
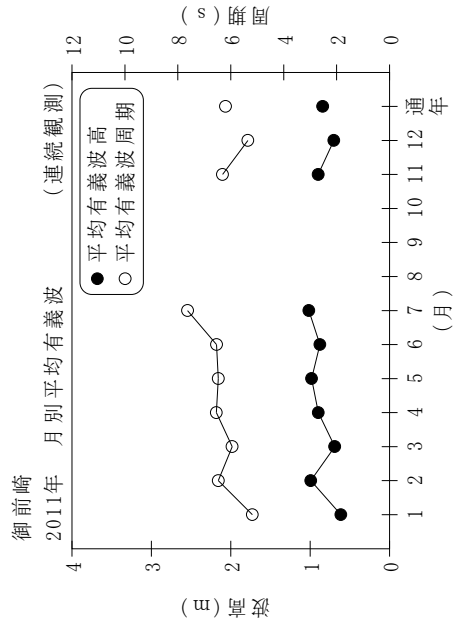


付表-B.1.46 御前崎 月別平均および最大有義波 (連続観測)

(連続観測)

御前崎 2011年

項目	月												年間
	1	2	3	4	5	6	7	8	9	10	11	12	
最大有義波	H1/3 (m)	1.48	2.93	2.15	2.24	3.21	2.42	8.23		1.50	4.77	2.63	8.23
	T1/3 (s)	8.5	7.2	6.8	7.6	10.8	14.5	11.2		6.4	10.8	8.4	11.2
対応最高波	起時 (日-時:分)	1-0:0	18-5:0	1-0:20	23-21:0	30-1:20	26-7:0	18-16:20	-	30-7:0	19-20:0	3-9:40	7/18 16:20
	HMAX (m)	2.24	4.33	3.41	3.56	5.22	4.21	-		2.31	6.60	3.99	-
平均有義波	TMAX (s)	10.3	6.5	5.9	7.9	14.6	14.8	-		6.5	10.6	9.5	-
	H1/3 (m)	0.61	0.99	0.69	0.90	0.98	0.88	1.02		0.86	0.90	0.70	0.84
標準偏差	標準偏差 (m)	0.16	0.50	0.31	0.34	0.44	0.31	0.93		0.19	0.61	0.42	0.48
	T1/3 (s)	5.2	6.5	5.9	6.5	6.5	6.5	7.6		6.1	6.3	5.4	6.2
測得率 (%)		100.00	100.00	99.64	99.31	99.97	99.95	57.08	0.00	17.34	99.63	96.46	71.86



付図-B.1.46 御前崎 波候特性図 (連続観測)