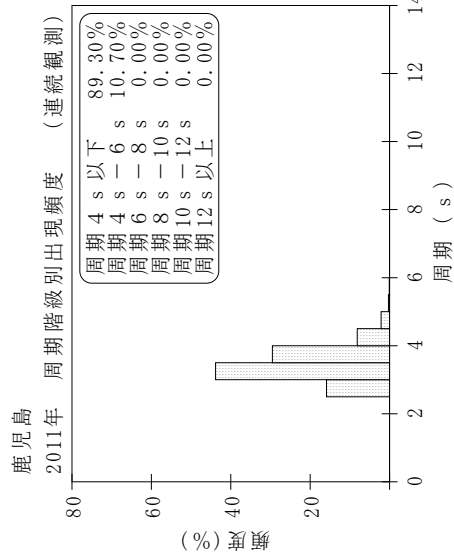
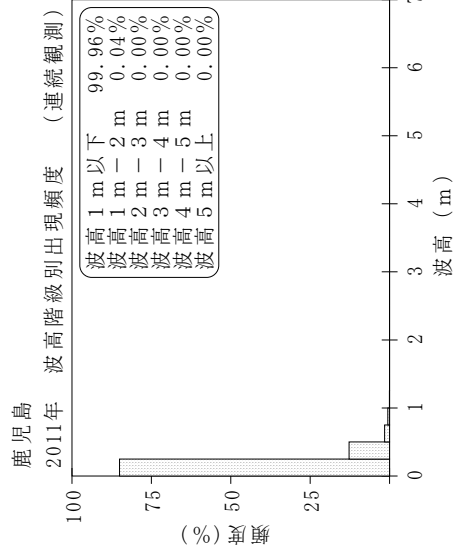
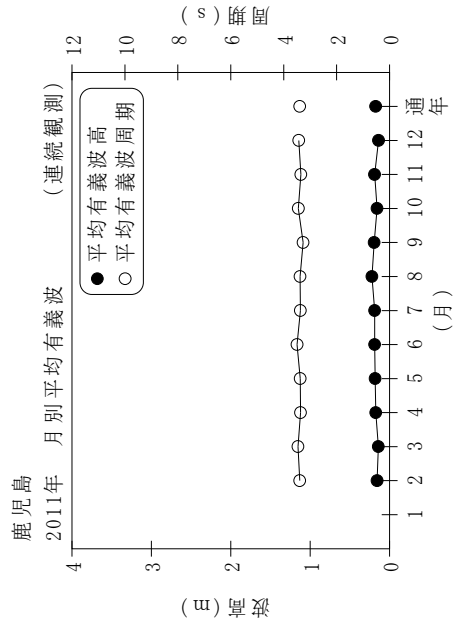


付表-B.1.57 鹿兒島 月別平均および最大有義波 (連続観測)

(连续観測)

鹿兒島 2011年

項目	月												年間
	1	2	3	4	5	6	7	8	9	10	11	12	
最大有義波	H1/3 (m)	0.26	0.58	0.46	0.66	0.75	1.15	1.02	0.92	0.59	0.57	0.86	1.15
	T1/3 (s)	2.7	3.2	3.4	3.2	3.4	4.5	3.8	3.7	3.1	3.3	3.9	4.5
対応最高波	起時 (日-時:分)	29-15:40	26-20:0	20-16:0	5-19:0	1-1:0	26-9:0	18-21:40	6-23:0	10-0:0	29-16:20	19-5:40	6/26 9:0
	HMAX (m)	0.49	0.98	0.81	1.14	1.23	1.92	2.44	1.71	1.00	1.04	1.96	1.92
平均有義波	TMAX (s)	2.0	3.5	3.2	2.7	3.0	3.9	3.5	3.3	2.9	3.1	3.8	3.9
	H1/3 平均値 (m)	0.14	0.16	0.14	0.17	0.18	0.19	0.19	0.22	0.19	0.16	0.19	0.18
標準偏差	H1/3 標準偏差 (m)	0.03	0.06	0.04	0.09	0.11	0.15	0.10	0.16	0.10	0.08	0.12	0.11
	T1/3 平均値 (s)	3.4	3.4	3.5	3.4	3.4	3.5	3.4	3.4	3.3	3.4	3.4	3.4
測得率 (%)	T1/3 標準偏差 (s)	0.39	0.44	0.39	0.41	0.42	0.44	0.46	0.46	0.48	0.50	0.47	0.45
	測得率 (%)	14.47	100.00	100.00	100.00	100.00	100.00	100.00	100.00	100.00	100.00	98.84	92.64



付図-B.1.57 鹿兒島 波候特性図 (连续観測)