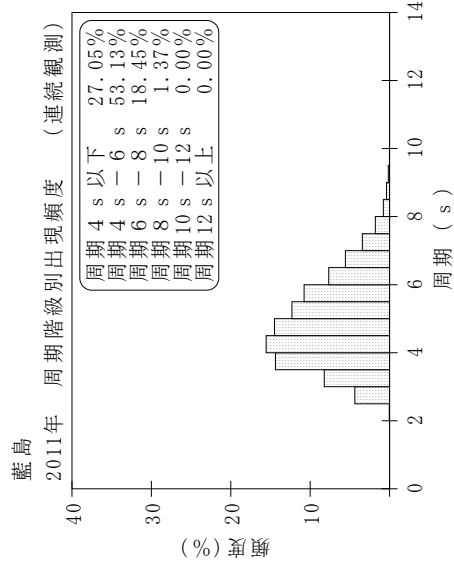
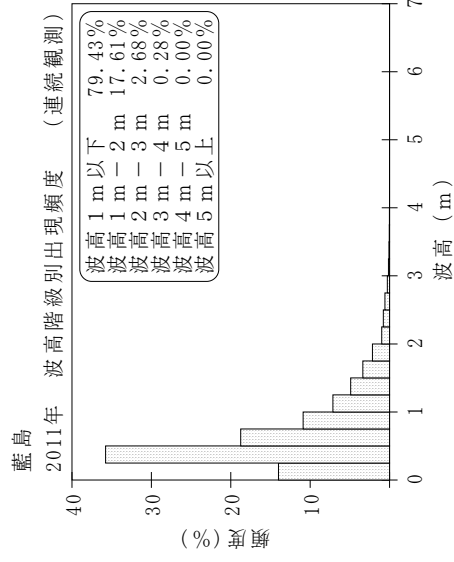
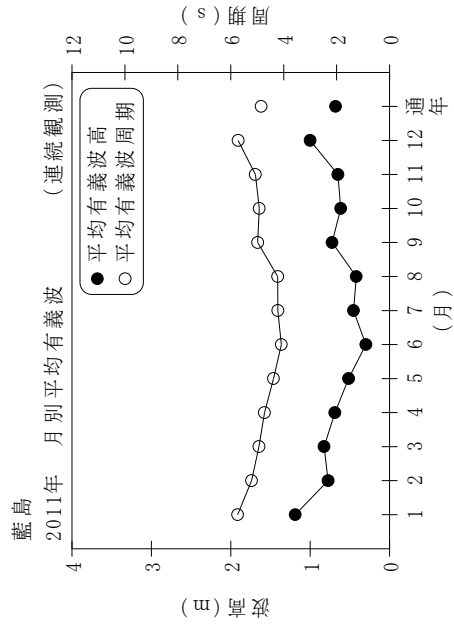


付表-B.1.21 藍島 月別平均および最大有義波 (連続観測)

藍島 2011年

(連続観測)

項目	月												年間
	1	2	3	4	5	6	7	8	9	10	11	12	
最大有義波	H1/3 (m)	3.07	3.85	3.08	2.83	2.86	2.55	1.37	3.41	4.10	2.57	2.83	4.10
	T1/3 (s)	6.8	8.1	7.3	8.1	7.5	7.0	4.6	8.3	9.0	8.7	7.4	9.0
対応最高波	起時 (日-時:分)	15-22:0	14-22:40	16-2:20	19-14:40	29-20:0	20-10:40	21-7:40	3-10:40	22-19:40	30-20:40	25-8:40	10/22 19:40
	HMAX (m)	4.85	6.92	4.42	4.30	4.82	3.95	2.15	4.91	6.38	4.04	4.77	6.38
平均有義波	TMAX (s)	7.0	7.3	7.2	7.3	7.7	6.8	4.2	6.5	7.6	9.2	7.0	7.6
	H1/3 平均値 (m)	1.19	0.77	0.83	0.69	0.52	0.45	0.42	0.72	0.62	0.65	1.00	0.68
標準偏差	標準偏差 (m)	0.53	0.62	0.49	0.44	0.36	0.39	0.15	0.65	0.50	0.48	0.52	0.52
	T1/3 平均値 (s)	5.7	5.2	4.9	4.7	4.4	4.2	4.2	5.0	4.9	5.1	5.7	4.9
測得率 (%)	標準偏差 (s)	0.89	1.47	0.95	1.15	1.06	1.01	0.97	1.52	1.16	1.47	0.97	1.27
	測得率 (%)	100.00	99.40	100.00	99.68	99.96	100.00	99.96	100.00	99.60	99.72	100.00	99.86



付図-B.1.21 藍島 波候特性図 (連続観測)