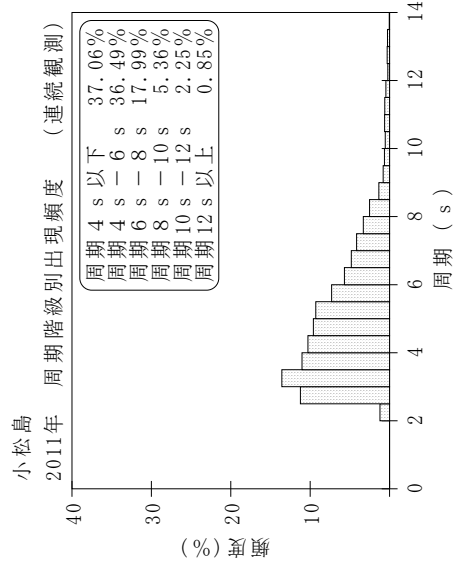
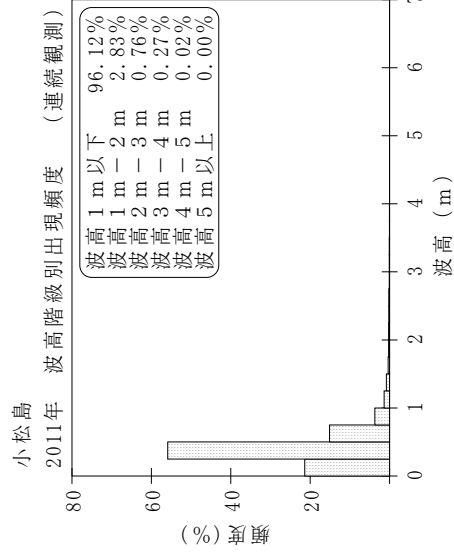
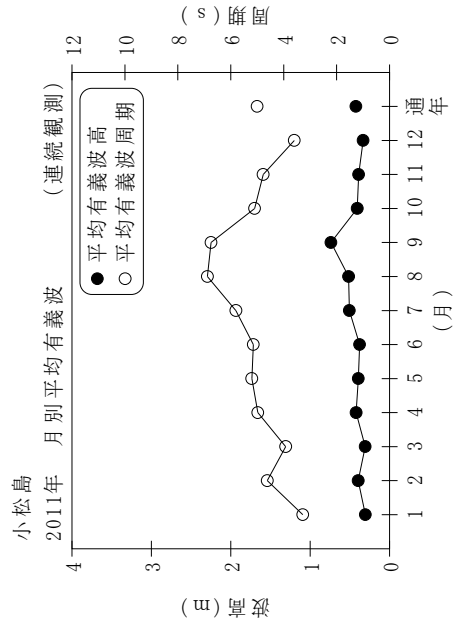


付表-B.1.50 小松島 月別平均および最大有義波 (連続観測)

小松島 2011年

(連続観測)

項目	月		1	2	3	4	5	6	7	8	9	10	11	12	年間
	最大有義波	有義波	H1/3 (m)	0.77	1.26	0.96	1.07	1.57	1.00	4.38	2.28	4.75	1.32	1.29	1.22
		T1/3 (s)	3.1	5.6	3.6	3.9	5.0	5.4	10.0	12.9	13.0	5.5	6.8	4.1	13.0
対応最高波	起時 (日-時:分)	16-6:0	17-23:0	17-15:40	30-14:20	29-16:40	1-13:20	19-16:0	31-20:20	2-23:20	14-19:20	19-12:20	1-2:0	9/23:20	-
	最高波	HMAX (m)	1.14	2.53	1.85	1.63	2.64	1.55	-	3.65	-	2.02	1.94	2.37	-
平均有義波		TMAX (s)	3.2	5.8	3.7	3.4	4.1	6.3	-	14.8	-	5.0	5.8	3.8	-
		H1/3 (m)	0.30	0.40	0.31	0.42	0.39	0.38	0.51	0.52	0.74	0.41	0.39	0.33	0.42
標準偏差		標準偏差 (m)	0.11	0.19	0.11	0.17	0.18	0.15	0.57	0.38	0.67	0.19	0.17	0.17	0.33
		T1/3 (s)	3.3	4.6	3.9	5.0	5.2	5.1	5.8	6.9	6.7	5.1	4.8	3.6	5.0
測得率 (%)		標準偏差 (s)	1.09	1.64	1.21	1.66	1.50	0.86	2.37	2.47	2.37	1.58	1.86	1.18	2.03
測得率 (%)			99.28	99.36	99.96	100.00	100.00	99.95	100.00	100.00	99.44	99.87	99.35	99.82	99.76



付図-B.1.50 小松島 波候特性図 (連続観測)