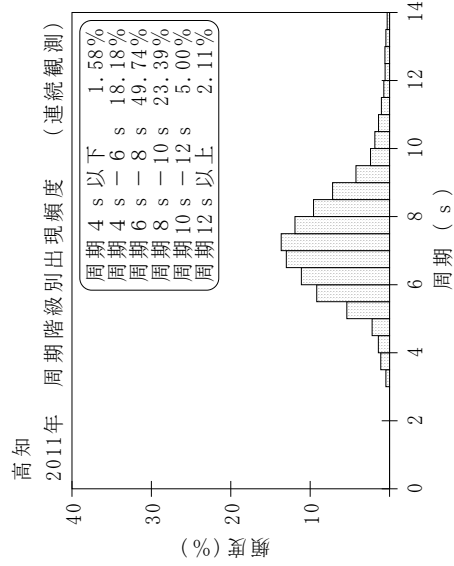
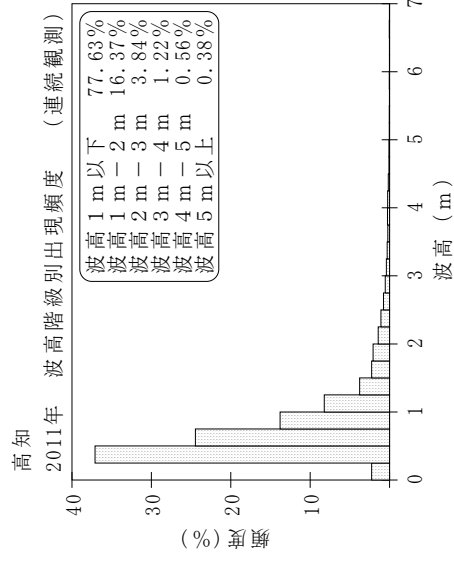
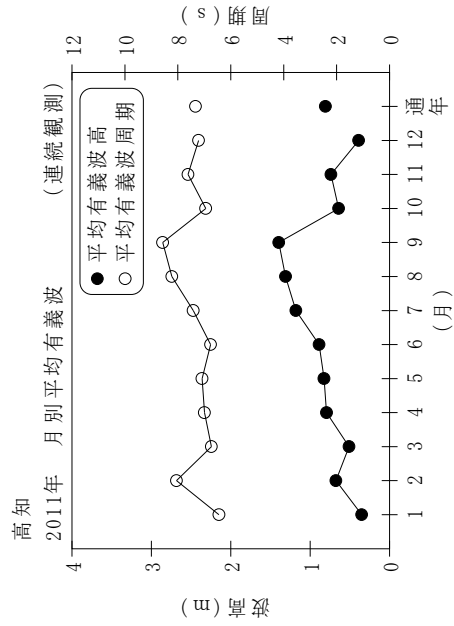


付表-B.1.52 高知 月別平均および最大有義波 (連続観測)

高知 2011年 (連続観測)

項目	2011年												
	1月	2月	3月	4月	5月	6月	7月	8月	9月	10月	11月	12月	年間
最大有義波	H1/3 (m)	0.75	2.30	1.86	3.18	5.01	2.47	4.50	5.57	2.57	4.40	1.95	9.10
	T1/3 (s)	6.9	7.3	7.0	7.6	13.1	8.8	14.0	13.0	6.4	8.5	8.7	14.0
対応最高波	起時 (日-時:分)	1-12: 0	28-11:40	21- 8: 0	23-10: 0	29-18:20	26-19:20	19-10:40	2- 0:40	14-19: 0	19-12: 0	3- 6: 0	7/19 10:40
	HMAX (m)	1.18	3.47	3.52	4.40	7.93	4.52	-	6.14	7.74	6.81	3.64	-
平均有義波	TMAX (s)	7.5	8.0	6.7	7.3	11.8	8.2	-	12.6	6.3	8.7	7.9	-
	H1/3 平均値 (m)	0.35	0.68	0.51	0.79	0.83	0.89	1.18	1.40	0.64	0.74	0.39	0.81
標準偏差	標準偏差 (m)	0.11	0.41	0.29	0.46	0.44	0.44	1.36	1.05	0.37	0.55	0.21	0.73
	T1/3 平均値 (s)	6.4	8.1	6.7	7.0	7.1	6.8	7.4	8.6	6.9	7.6	7.2	7.3
測 得 率 (%)		99.96	100.00	100.00	100.00	99.95	100.00	99.64	99.26	99.37	100.00	100.00	99.85



付図-B.1.52 高知 波候特性図 (連続観測)