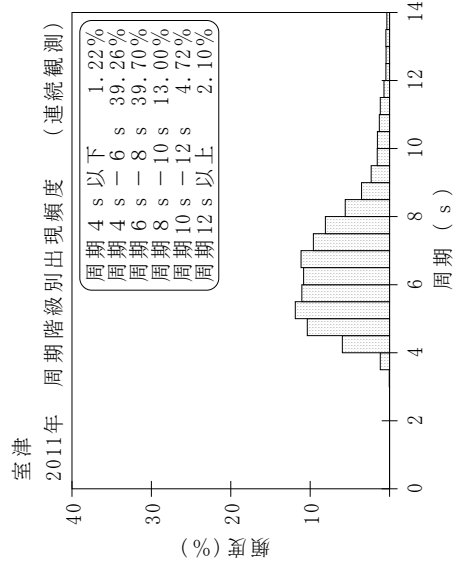
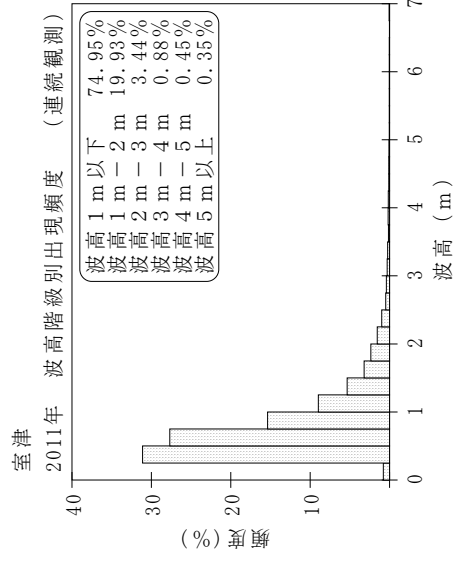
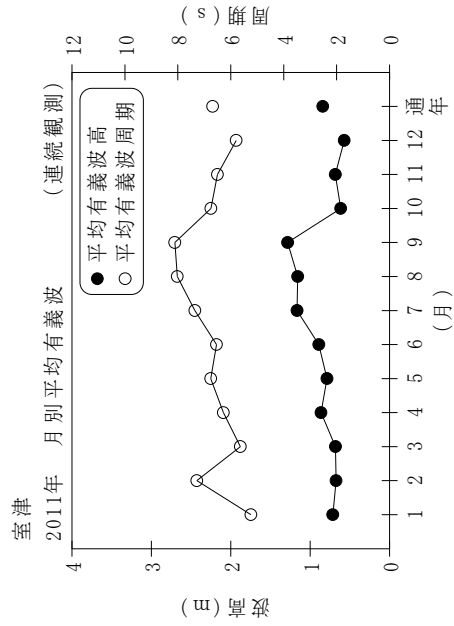


付表-B.1.51 室津 月別平均および最大有義波 (連続観測)

室津 2011年 (連続観測)

項目	月												年間	
	1	2	3	4	5	6	7	8	9	10	11	12		
最大有義波	H1/3 (m)	2.17	2.93	2.13	3.47	4.77	2.69	7.87	3.37	5.39	2.65	4.61	2.28	7.87
	T1/3 (s)	6.0	6.7	5.8	7.6	10.7	7.4	14.6	11.8	14.4	6.8	8.5	5.9	14.6
対応最高波	起時 (日-時:分)	1- 6:20	17-21:40	9-18: 0	23-12:20	29-17: 0	11-16:40	19-10:20	4-10:20	21- 3:20	15- 1:20	19-10:20	3-18:40	7/19 10:20
	HMAX (m)	3.60	6.40	3.27	6.75	8.20	4.03	10.82	5.34	7.49	4.77	8.15	3.34	10.82
平均有義波	TMAX (s)	5.6	6.6	5.5	7.2	11.1	8.5	15.4	10.8	12.0	7.0	8.0	6.2	15.4
	H1/3 平均値 (m)	0.71	0.67	0.68	0.86	0.79	0.89	1.17	1.16	1.28	0.62	0.68	0.57	0.84
標準偏差	標準偏差 (m)	0.34	0.44	0.39	0.50	0.47	0.43	1.31	0.64	0.91	0.38	0.60	0.34	0.67
	T1/3 平均値 (s)	5.2	7.3	5.6	6.3	6.8	6.5	7.4	8.0	8.1	6.8	6.5	5.8	6.7
測得率 (%)	標準偏差 (s)	1.90	1.83	1.17	1.30	1.51	0.99	2.46	2.60	1.88	1.20	1.26	1.52	1.91
	測得率 (%)	100.00	100.00	100.00	100.00	100.00	99.95	100.00	100.00	100.00	100.00	99.95	100.00	99.99



付図-B.1.51 室津 波候特性図 (連続観測)