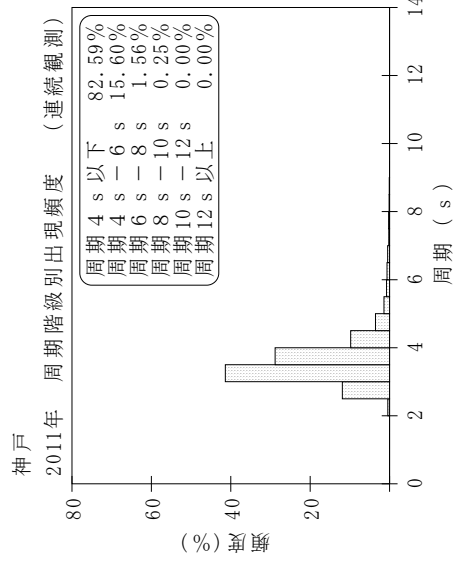
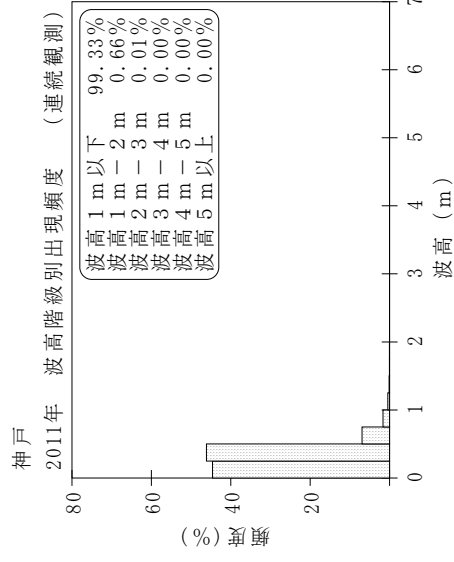
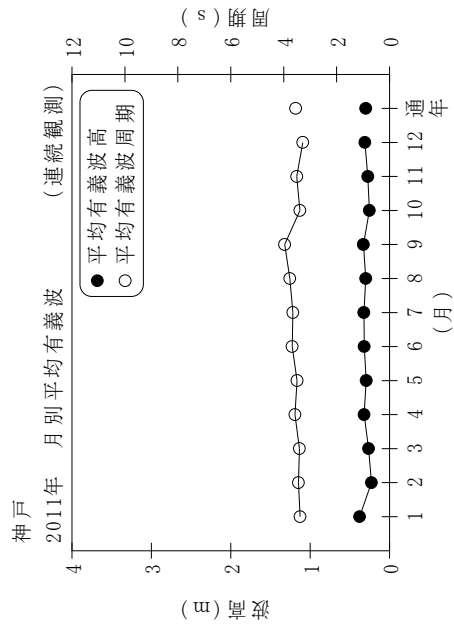


付表-B.1.49 神戸 月別平均および最大有義波 (連続観測)

(連続観測)

神戸 2011年

項目	月												年間	
	1	2	3	4	5	6	7	8	9	10	11	12		
最大有義波	H1/3 (m)	1.09	0.75	0.79	1.65	0.94	1.13	0.88	0.92	1.29	2.13	2.21	1.15	2.21
	T1/3 (s)	4.1	8.4	4.0	4.7	4.1	4.2	4.1	4.3	4.6	5.5	6.1	4.2	6.1
対応最高波	起時 (日-時:分)	16-5:0	18-6:0	25-19:20	27-2:20	11-15:40	27-17:20	26-22:20	14-20:20	30-2:0	15-3:0	19-13:40	25-11:0	11/19 13:40
	HMAX (m)	2.03	1.17	1.68	2.81	1.56	1.87	1.44	1.56	2.06	3.39	3.88	2.21	3.88
平均有義波	TMAX (s)	4.0	8.3	3.9	4.9	3.8	4.0	3.7	3.8	4.7	5.9	5.6	4.2	5.6
	H1/3 (m)	0.38	0.23	0.27	0.32	0.29	0.32	0.32	0.30	0.33	0.26	0.27	0.31	0.30
標準偏差	標準偏差 (m)	0.18	0.07	0.11	0.22	0.13	0.18	0.14	0.11	0.17	0.15	0.15	0.13	0.16
	T1/3 (s)	3.4	3.4	3.4	3.6	3.5	3.7	3.7	3.8	4.0	3.4	3.5	3.3	3.5
測得率 (%)	標準偏差 (s)	0.39	0.58	0.40	0.71	0.58	0.67	0.85	1.00	1.08	0.57	0.70	0.40	0.72
測得率 (%)		97.94	98.02	99.64	99.03	99.96	99.95	100.00	100.00	99.77	98.03	93.66	86.60	97.71



付図-B.1.49 神戸 波候特性図 (連続観測)