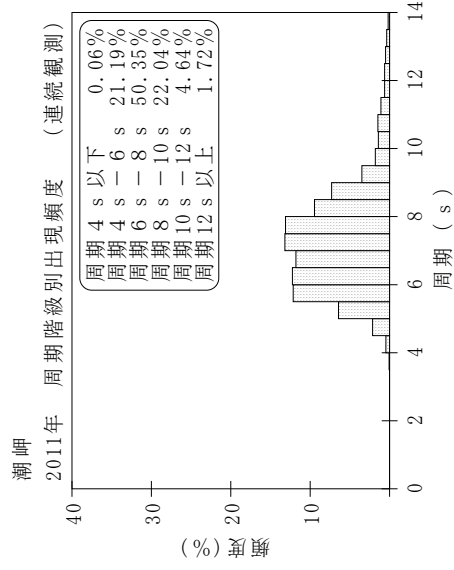
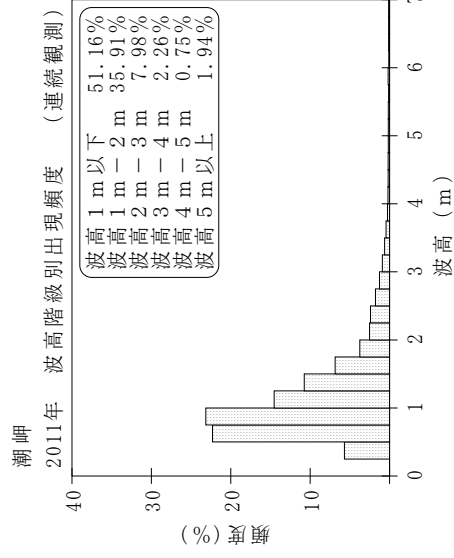
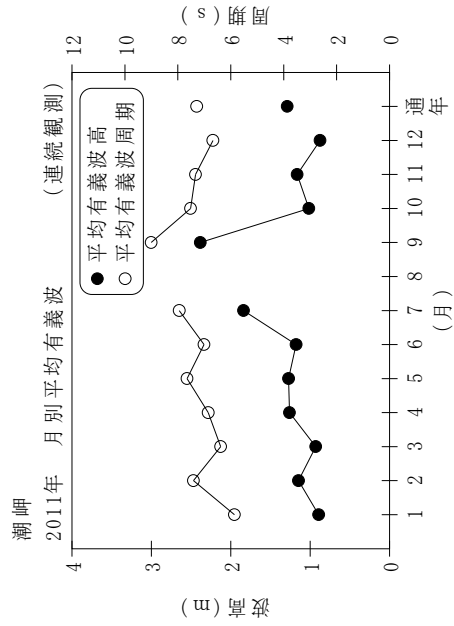


付表-B.1.48 潮岬 月別平均および最大有義波 (連続観測)

潮岬 2011年 (連続観測)

項目	月												年間	
	1	2	3	4	5	6	7	8	9	10	11	12		
最大有義波	H1/3 (m)	3.03	4.64	3.40	3.88	7.98	3.45	9.45	6.29	11.06	3.57	6.68	2.60	11.06
	T1/3 (s)	7.1	7.8	6.9	7.6	10.9	6.9	13.5	12.7	14.3	7.8	9.9	7.6	14.3
対応最高波	起時 (日-時:分)	16-12:0	18-2:20	21-7:0	23-13:40	29-18:20	11-12:20	19-7:20	31-15:20	2-16:40	15-2:20	19-18:20	3-23:20	9/2 16:40
	HMAX (m)	4.81	7.79	5.57	6.36	11.26	5.18	14.63	11.55	-	5.80	10.91	4.40	-
平均有義波	TMAX (s)	7.1	8.3	6.7	7.1	11.5	6.5	13.2	11.5	-	7.7	10.2	7.6	-
	H1/3 平均値 (m)	0.89	1.15	0.93	1.26	1.27	1.18	1.84	2.47	2.38	1.02	1.16	0.88	1.29
標準偏差	標準偏差 (m)	0.41	0.69	0.48	0.63	0.79	0.53	1.80	1.23	1.92	0.46	0.82	0.42	1.06
	T1/3 平均値 (s)	5.9	7.4	6.4	6.9	7.7	7.0	7.9	9.7	9.0	7.5	7.3	6.7	7.3
測得率 (%)	標準偏差 (s)	1.04	1.77	1.23	1.04	1.24	1.11	2.17	1.58	1.61	0.73	1.07	1.07	1.59
	測得率 (%)	100.00	100.00	100.00	100.00	100.00	99.95	82.44	27.78	100.00	100.00	100.00	99.87	92.36



付図-B.1.48 潮岬 波候特性図 (連続観測)