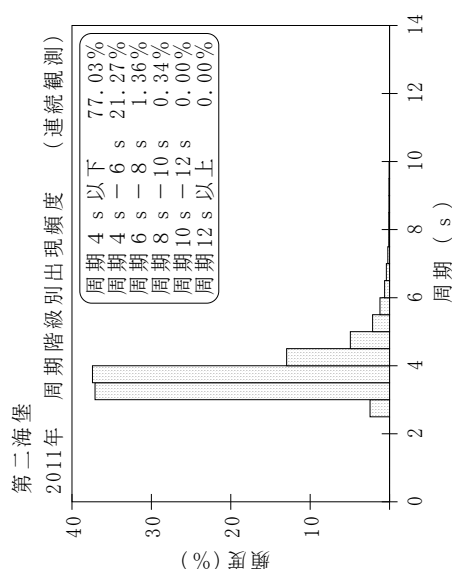
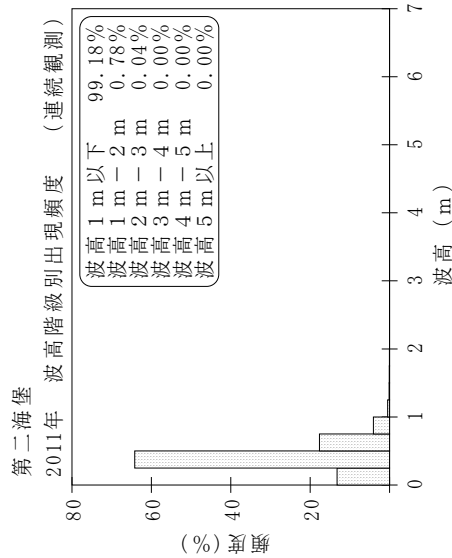
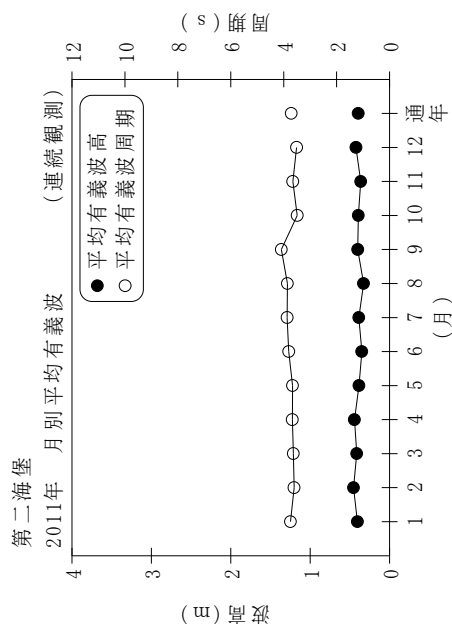


付表-B.1.42 第二海堡 月別平均および最大有義波 (連続観測)

第二海堡 2011年

(连续観測)

項目	月												年間	
	1	2	3	4	5	6	7	8	9	10	11	12		
最大有義波	H1/3 (m)	0.93	1.98	1.16	1.28	1.09	1.43	1.29	0.96	2.78	1.54	1.62	1.05	2.78
	T1/3 (s)	3.9	6.9	5.3	4.9	4.0	4.1	4.6	4.3	7.0	6.3	5.6	3.9	7.0
対応最高波	起時 (日-時:分)	7- 4:20	18- 6:40	21- 8: 0	23-22:40	30-23: 0	11- 8: 0	21- 6:20	18-20:40	21-17: 0	15- 9:40	19-18: 0	30-19: 0	9/21 17: 0
	HMAX (m)	1.99	3.30	2.11	2.26	2.04	2.72	2.38	1.68	-	2.32	2.76	1.85	-
平均有義波	TMAX (s)	3.3	7.5	6.5	5.0	3.8	4.6	4.1	5.3	-	6.3	6.5	3.5	-
	H1/3 (m)	0.41	0.45	0.41	0.44	0.39	0.35	0.39	0.33	0.40	0.39	0.36	0.42	0.40
標準偏差	標準偏差 (m)	0.15	0.21	0.18	0.19	0.16	0.15	0.18	0.10	0.26	0.16	0.20	0.17	0.18
	T1/3 (s)	3.7	3.6	3.6	3.7	3.7	3.8	3.9	3.9	4.1	3.5	3.7	3.5	3.7
測得率 (%)	標準偏差 (s)	0.67	0.60	0.51	0.52	0.58	0.56	0.96	0.71	1.16	0.47	0.78	0.37	0.70
	測得率 (%)	100.00	100.00	93.95	100.00	100.00	99.95	100.00	100.00	90.79	99.91	96.81	99.96	98.45



付図-B.1.42 第二海堡 波候特性図 (连续観測)