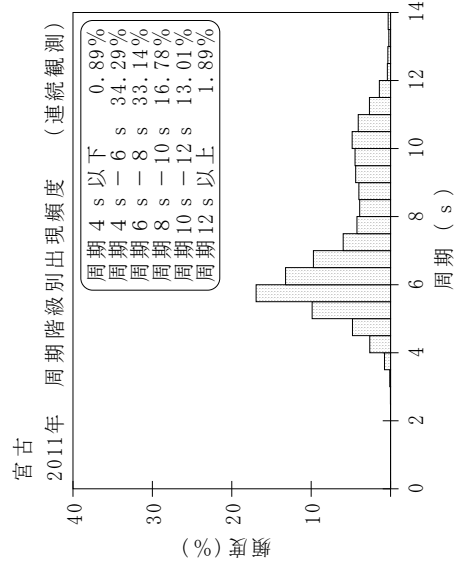
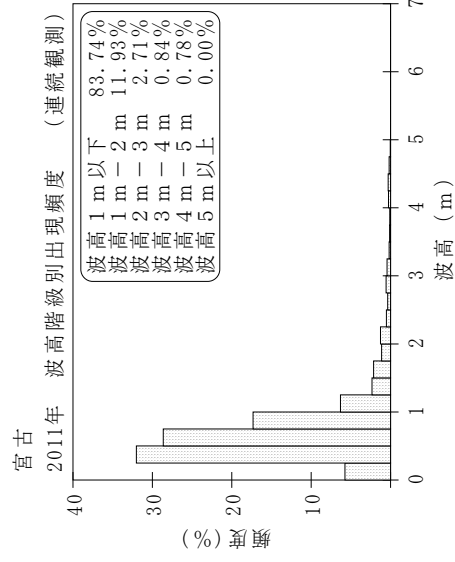



付表-B.1.34 宮古 月別平均および最大有義波 (連続観測)

宮古 2011年 (連続観測)

項目	月												年間
	1	2	3	4	5	6	7	8	9	10	11	12	
最大有義波	H1/3 (m)	4.83	3.27	1.11									4.83
	T1/3 (s)	10.8	9.1	5.4									10.8
対応最高波	起時 (日-時:分)	1-2:0	12-18:40	2-11:20	-	-	-	-	-	-	-	-	1/1 2:0
	HMAX (m)	6.50	4.83	1.74									6.50
平均有義波	TMAX (s)	12.3	8.9	4.7									12.3
	H1/3 (m)	0.94	0.59	0.55									0.74
標準偏差	標準偏差 (m)	0.72	0.46	0.22									0.60
	T1/3 (s)	7.6	6.9	6.8									7.2
測得率 (%)	標準偏差 (s)	2.19	2.02	2.09									2.14
	測得率 (%)	99.96	100.00	34.23	0.00	0.00	0.00	0.00	0.00	0.00	0.00	0.00	19.07



付図-B.1.34 宮古 波候特性図 (連続観測)