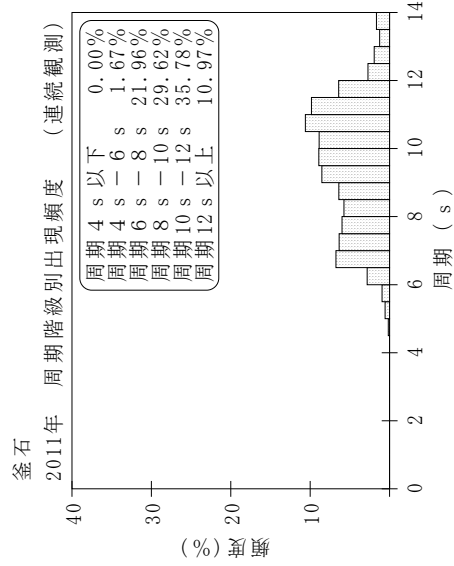
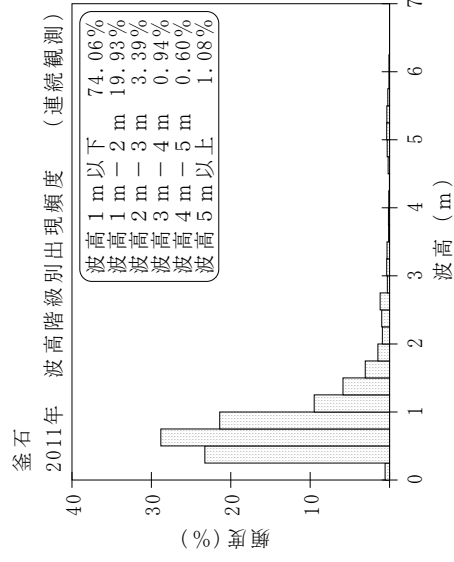
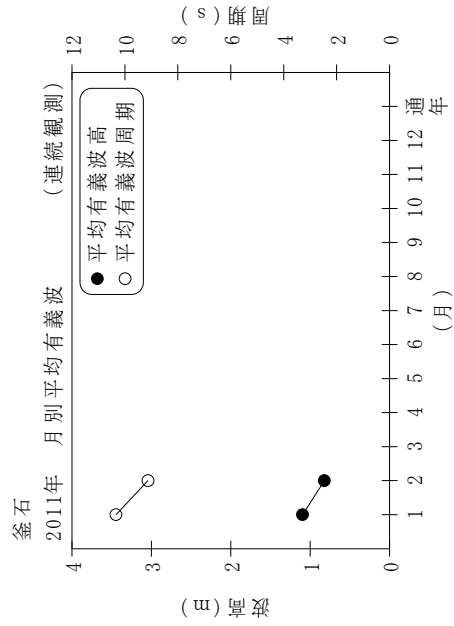


付表-B.1.35 釜石 月別平均および最大有義波 (連続観測)

釜石 2011年 (連続観測)

項目	月												年間
	1	2	3	4	5	6	7	8	9	10	11	12	
最大有義波	H1/3 (m)	6.24	3.07	2.11									6.24
	T1/3 (s)	12.8	7.9	13.1									12.8
対応最高波	起時 (日-時:分)	1-3:0	12-12:40	1-2:40	-	-	-	-	-	-	-	-	1/1 3:0
	HMAX (m)	10.01	5.34	3.35									10.01
平均有義波	TMAX (s)	13.1	7.8	13.8									13.1
	H1/3 (m)	1.10	0.82	0.63									0.91
標準偏差	標準偏差 (m)	0.99	0.48	0.40									0.76
	T1/3 (s)	10.3	9.1	9.2									9.7
測得率 (%)	標準偏差 (s)	2.26	1.71	1.65									2.06
	測得率 (%)	100.00	100.00	34.27	0.00	0.00	0.00	0.00	0.00	0.00	0.00	0.00	19.08



付図-B.1.35 釜石 波候特性図 (連続観測)