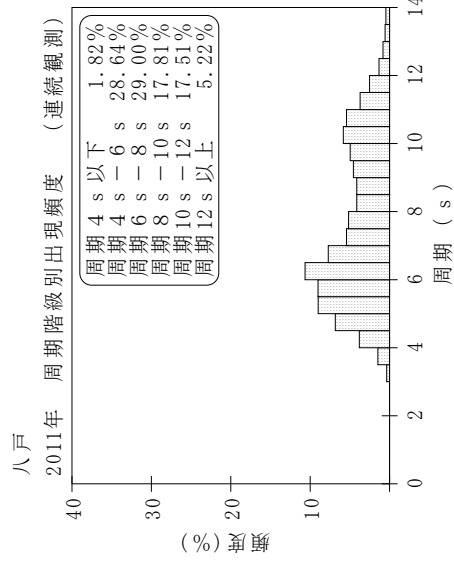
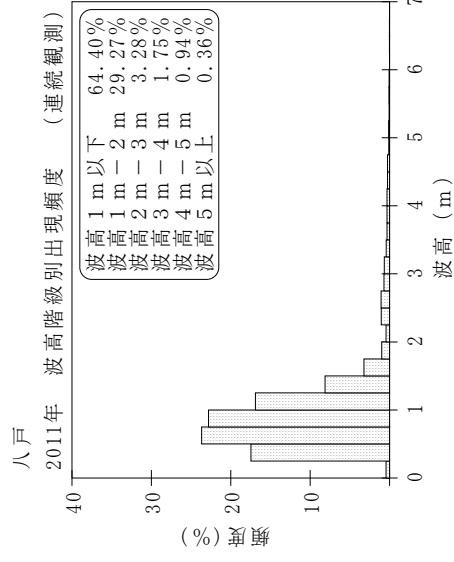
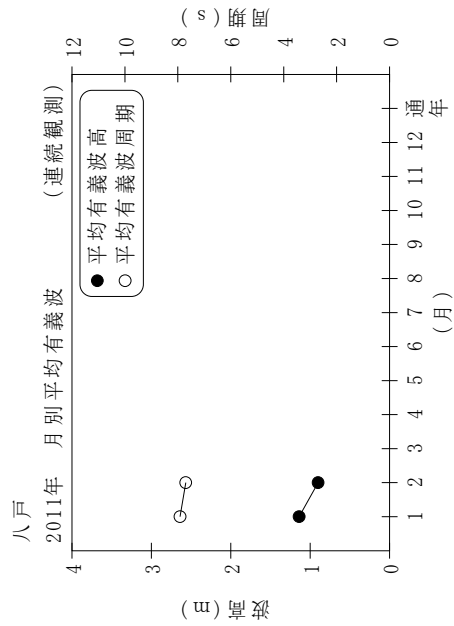


付表-B.1.32 八戸 月別平均および最大有義波 (連続観測)

八戸 2011年 (連続観測)

項目	月												年間	
	1	2	3	4	5	6	7	8	9	10	11	12		
最大有義波	H1/3 (m)	3.90	1.89											6.52
	T1/3 (s)	11.3	9.4											11.4
対応最高波	起時 (日-時:分)	1-2:0	13-8:20	1-3:0	-	-	-	-	-	-	-	-	-	1/1 2:0
	HMAX (m)	6.25	3.35											9.94
平均有義波	TMAX (s)	10.5	14.2											12.2
	H1/3 (m)	0.90	0.78											0.99
標準偏差	標準偏差 (m)	7.7	7.1											0.71
	標準偏差 (s)	2.46	2.16											7.7
測得率 (%)		98.31	34.41	0.00	0.00	0.00	0.00	0.00	0.00	0.00	0.00	0.00	0.00	18.93



付図-B.1.32 八戸 波候特性図 (連続観測)