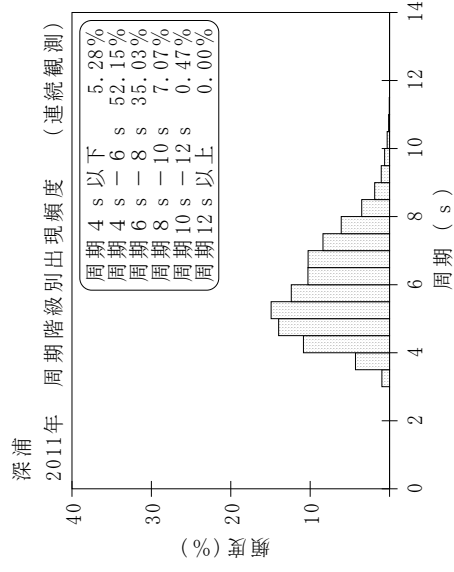
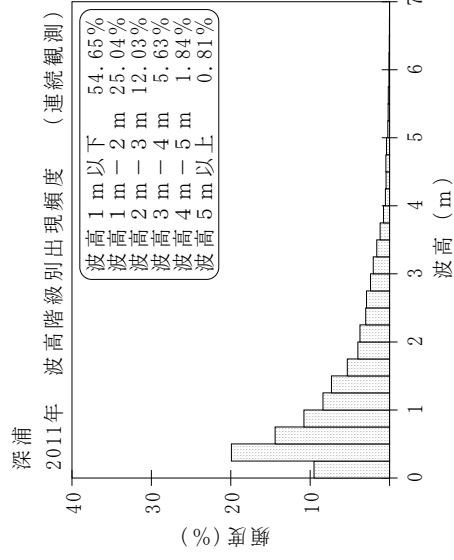
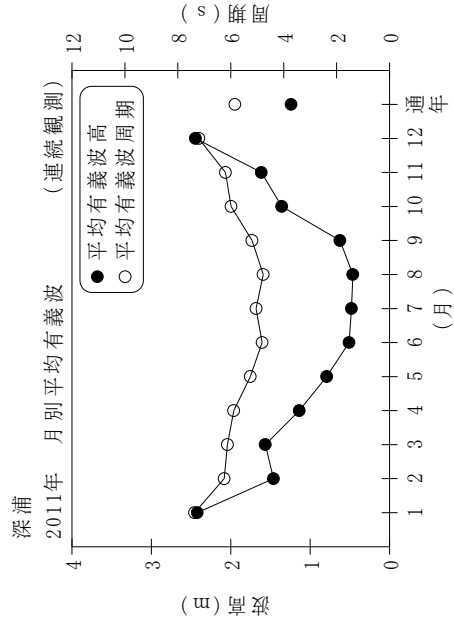


付表-B.1.1.5 深浦 月別平均および最大有義波 (連続観測)

深浦 2011年

(連続観測)

項目	月												年間	
	1	2	3	4	5	6	7	8	9	10	11	12		
最大有義波	H1/3 (m)	6.01	4.03	3.91	3.81	4.01	2.06	2.31	2.15	3.33	5.10	7.02	6.93	7.02
	T1/3 (s)	9.3	8.6	8.2	8.1	8.1	7.6	7.2	6.9	7.8	9.0	10.4	11.3	10.4
対応最高波	起時 (日-時:分)	28- 8:20	7-22:20	3-14:40	2-17:40	2-10: 0	24-15: 0	4-14: 0	11- 2:20	7-21:40	7- 9:40	25- 1:40	23- 7:40	11/25 1:40
	HMAX (m)	9.36	5.59	5.97	5.79	7.77	4.03	3.73	3.11	4.84	7.83	9.31	10.38	9.31
平均有義波	TMAX (s)	8.5	9.5	8.4	8.7	8.7	7.7	6.4	6.5	7.8	8.2	10.5	12.1	10.5
	H1/3 平均値 (m)	2.42	1.46	1.57	1.14	0.79	0.51	0.48	0.46	0.62	1.36	1.61	2.44	1.24
標準偏差	標準偏差 (m)	1.04	0.83	0.66	0.64	0.57	0.32	0.32	0.34	0.61	1.08	1.37	1.28	1.08
	T1/3 平均値 (s)	7.4	6.2	6.1	5.9	5.3	4.8	5.0	4.8	5.2	6.0	6.2	7.2	5.8
測得率 (%)	標準偏差 (s)	0.92	1.06	0.88	0.90	1.17	0.90	0.84	0.90	1.08	1.44	1.55	1.26	1.38
	標準偏差 (%)	100.00	100.00	96.15	98.75	100.00	99.95	100.00	100.00	99.86	99.87	100.00	100.00	99.54



付図-B.1.1.5 深浦 波候特性図 (連続観測)