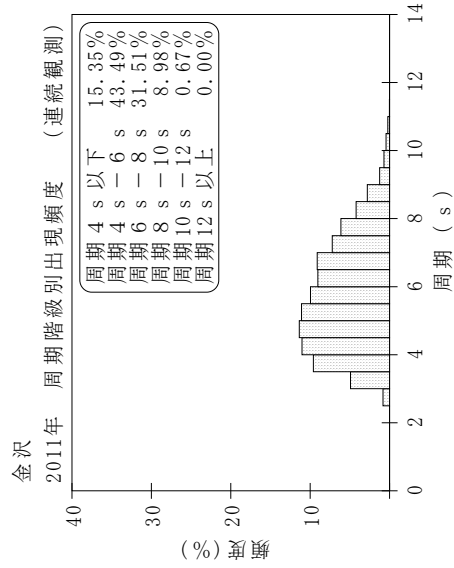
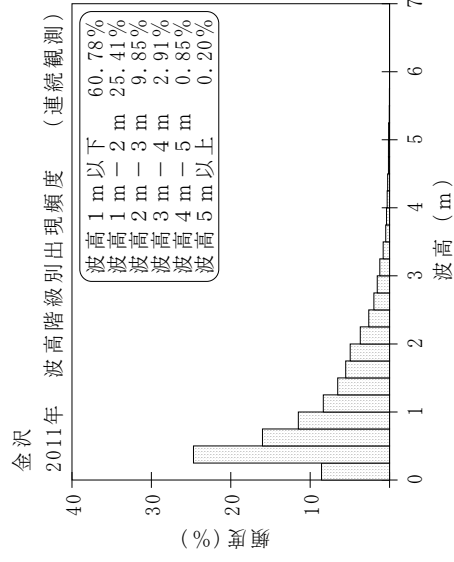
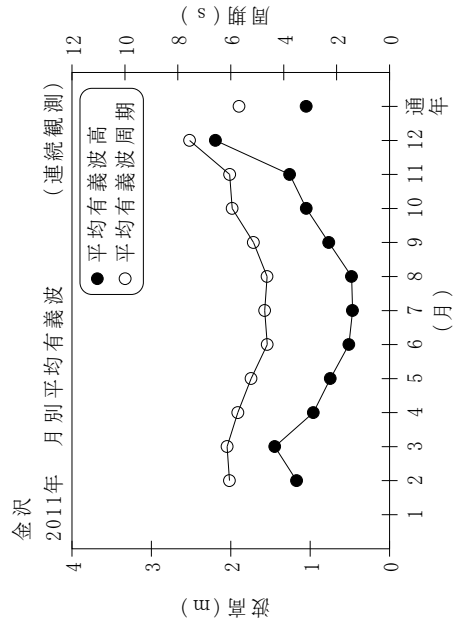


付表-B.1.13 金沢 月別平均および最大有義波 (連続観測)

金沢 2011年 (連続観測)

項目	月												年間	
	1	2	3	4	5	6	7	8	9	10	11	12		
最大有義波	H1/3 (m)	5.15	4.11	4.71	3.07	2.84	1.83	2.52	1.62	2.94	3.43	5.96	5.88	5.96
	T1/3 (s)	9.1	8.6	8.5	8.5	7.2	6.8	7.9	5.0	8.7	8.6	10.2	10.6	10.2
対応最高波	起時 (日-時:分)	30-0:40	9-19:0	26-3:20	16-16:20	30-7:20	24-12:0	20-23:20	18-19:0	6-8:40	25-18:40	24-10:0	26-0:0	11/24 10:0
	HMAX (m)	7.82	6.33	6.87	5.86	5.23	3.17	4.15	2.65	5.20	6.08	8.23	8.46	8.23
平均有義波	TMAX (s)	9.8	8.8	7.9	7.9	6.8	8.1	7.2	4.4	8.6	8.2	9.0	10.6	9.0
	H1/3 平均値 (m)	2.35	1.17	1.45	0.96	0.75	0.51	0.47	0.48	0.77	1.05	1.26	2.19	1.05
標準偏差	標準偏差 (m)	0.70	0.66	0.80	0.53	0.52	0.31	0.34	0.29	0.59	0.74	1.01	1.06	0.87
	T1/3 平均値 (s)	7.4	6.0	6.1	5.7	5.2	4.6	4.7	4.6	5.1	5.9	6.0	7.6	5.7
測得率 (%)	標準偏差 (s)	0.82	1.37	1.13	1.42	1.46	1.15	1.04	1.00	1.50	1.53	1.64	1.42	1.61
	測得率 (%)	33.47	89.98	81.27	100.00	99.82	73.84	99.96	99.82	100.00	100.00	100.00	100.00	89.81



付図-B.1.13 金沢 波候特性図 (連続観測)