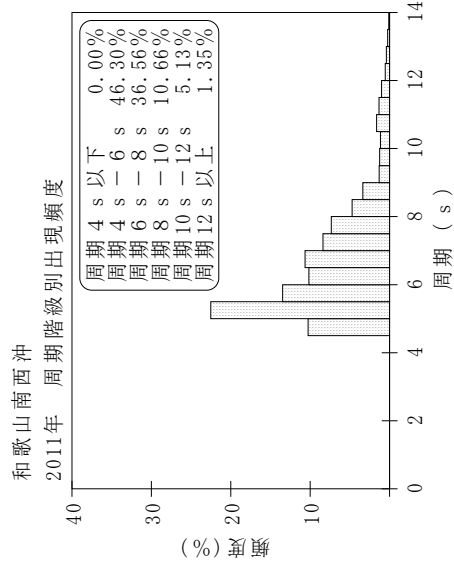
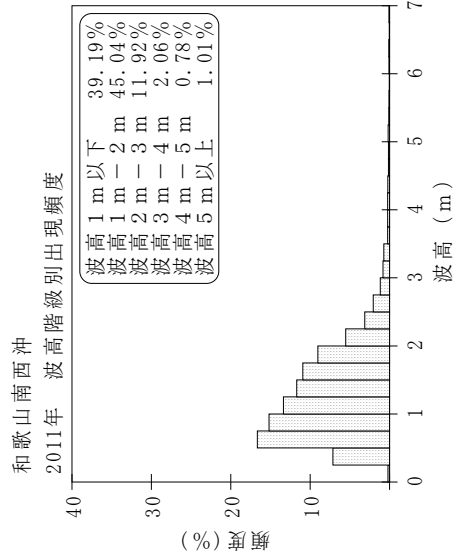
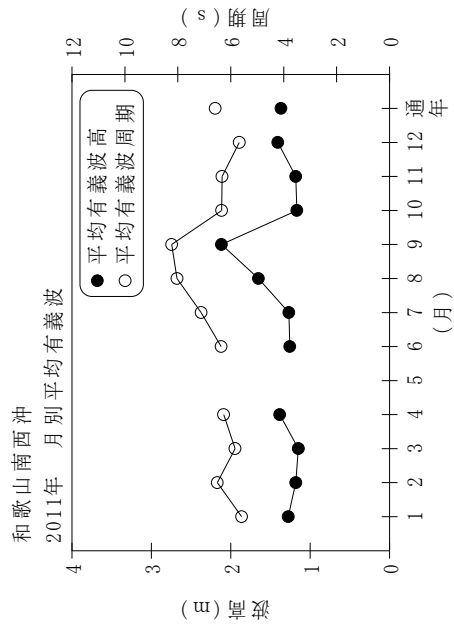


付表-A.1.73 和歌山南西沖 月別平均および最大有義波

和歌山南西沖 2011年

| 項目 | 月 | | | | | | | | | | | | 年間 |
|---------|--------------|-------|-------|-------|-------|-------|-------|-------|--------|--------|-------|--------|---------|
| | 1 | 2 | 3 | 4 | 5 | 6 | 7 | 8 | 9 | 10 | 11 | 12 | |
| 最大有義波 | H1/3 (m) | 2.65 | 3.77 | 2.94 | 3.88 | 2.84 | 3.01 | 4.77 | 8.21 | 3.58 | 4.83 | 2.99 | 8.53 |
| | T1/3 (s) | 5.7 | 8.1 | 5.7 | 7.9 | 7.3 | 7.5 | 12.6 | 12.7 | 6.6 | 8.6 | 5.9 | 13.5 |
| 対応最高波 | 起時 (日-時) | 17-0 | 18-2 | 25-20 | 23-14 | 1-16 | 11-14 | 31-16 | 3-0 | 14-14 | 19-14 | 3-20 | 7-19-14 |
| | HMAX (m) | 4.23 | 6.28 | 4.59 | 6.34 | 4.41 | 4.67 | 7.46 | 11.12 | 5.13 | 6.88 | 5.01 | 12.75 |
| 平均有義波 | TMAX (s) | 6.3 | 7.8 | 5.9 | 7.5 | 6.8 | 7.5 | 12.4 | 13.9 | 6.4 | 9.0 | 5.6 | 15.3 |
| | H1/3 平均値 (m) | 1.28 | 1.18 | 1.15 | 1.38 | 1.35 | 1.26 | 1.65 | 2.12 | 1.17 | 1.18 | 1.41 | 1.37 |
| 標準偏差 | 標準偏差 (m) | 0.60 | 0.64 | 0.62 | 0.61 | 0.63 | 0.53 | 0.89 | 1.57 | 0.57 | 0.73 | 0.64 | 0.89 |
| | T1/3 平均値 (s) | 5.6 | 6.5 | 5.8 | 6.3 | 7.0 | 6.4 | 8.0 | 8.2 | 6.3 | 6.3 | 5.7 | 6.6 |
| 測得率 (%) | 標準偏差 (s) | 1.25 | 1.77 | 1.19 | 1.07 | 1.02 | 1.03 | 2.41 | 1.96 | 1.02 | 1.22 | 1.03 | 1.73 |
| | 標準偏差 (%) | 99.73 | 99.40 | 99.46 | 69.44 | 27.96 | 98.89 | 95.97 | 100.00 | 100.00 | 99.46 | 100.00 | 90.78 |



付図-A.1.73 和歌山南西沖 波候特性図