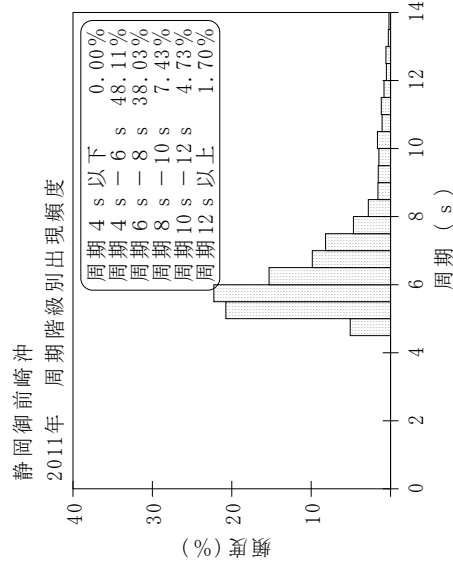
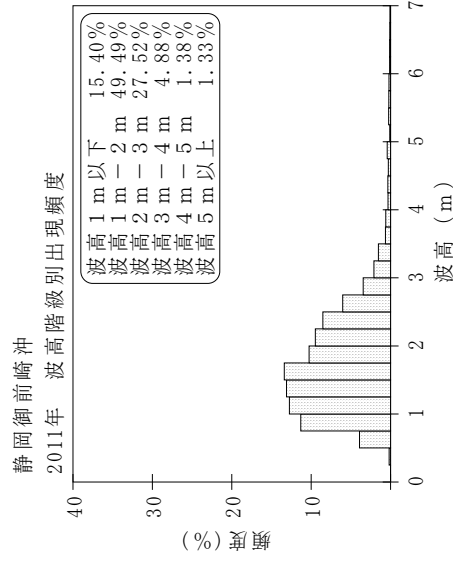
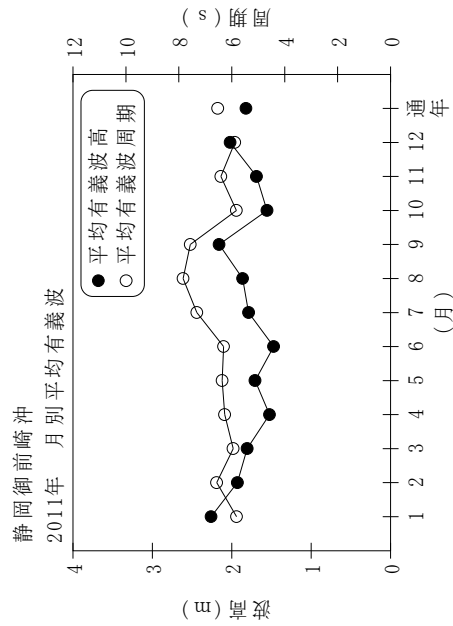


付表-A.1.71 静岡御前崎沖 月別平均および最大有義波

静岡御前崎沖 2011年

項目	月												年間	
	1	2	3	4	5	6	7	8	9	10	11	12		
最大有義波	H1/3 (m)	3.93	4.78	3.80	3.42	6.70	3.65	7.06	5.35	9.48	4.00	7.44	3.96	9.48
	T1/3 (s)	7.5	8.4	8.1	7.3	11.9	8.2	13.1	11.6	12.3	8.1	10.8	7.9	12.3
対応最高波	起時 (日-時)	16-10	18-8	21-14	28-0	30-2	11-14	19-14	31-20	21-16	15-8	19-22	4-6	9-21-16
	HMAX (m)	7.29	7.75	5.99	5.26	10.09	5.23	9.97	8.94	15.60	7.09	11.10	7.32	15.60
平均有義波	TMAX (s)	7.1	7.1	8.1	7.8	12.6	8.3	12.6	11.6	11.0	8.1	10.9	7.9	11.0
	H1/3 平均値 (m)	2.26	1.93	1.81	1.53	1.71	1.47	1.79	1.86	2.16	1.56	1.69	2.02	1.82
標準偏差	標準偏差 (m)	0.55	0.87	0.75	0.58	0.78	0.55	1.44	0.81	1.36	0.57	0.95	0.65	0.91
	T1/3 平均値 (s)	5.8	6.6	6.0	6.3	6.4	6.3	7.3	7.8	7.6	5.8	6.4	5.9	6.5
測得率 (%)	標準偏差 (s)	0.73	1.49	0.86	0.89	1.30	1.51	2.29	2.55	1.94	0.82	1.18	0.77	1.66
	測得率 (%)	98.66	64.58	72.04	65.83	95.16	100.00	99.73	100.00	98.33	98.66	99.17	99.46	91.19



付図-A.1.71 静岡御前崎沖 波候特性図