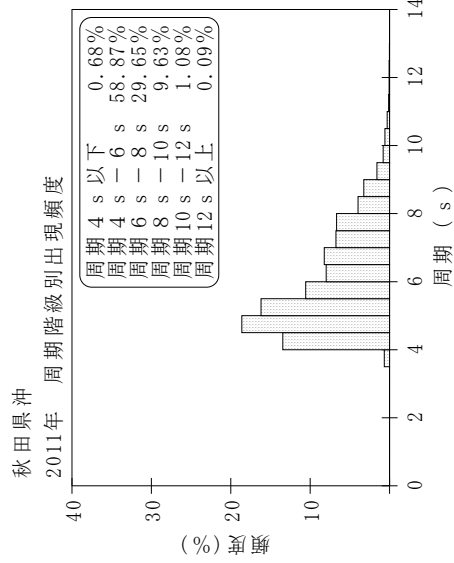
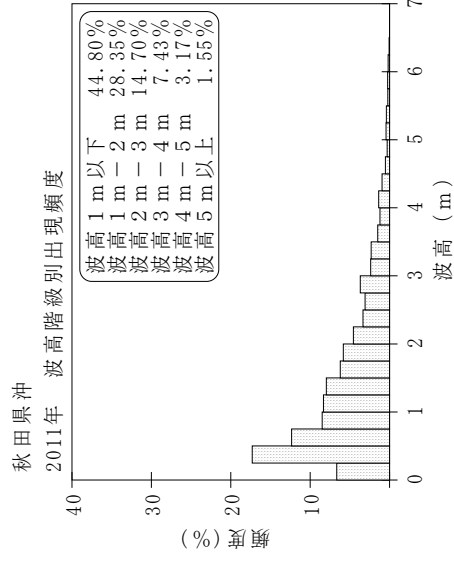
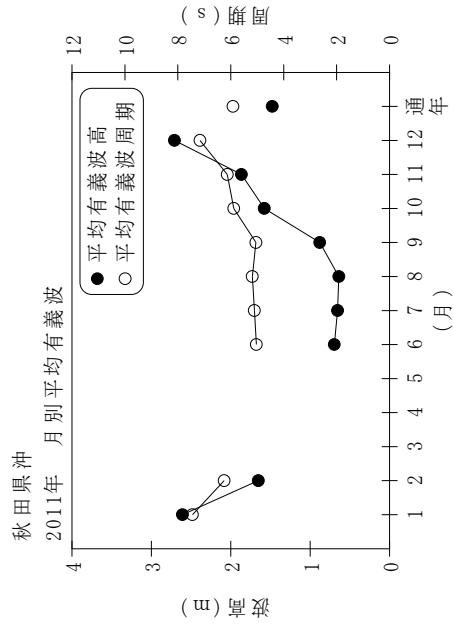


付表一A.1.62 秋田県沖 月別平均および最大有義波

秋田県沖 2011年

項目	月		1	2	3	4	5	6	7	8	9	10	11	12	年間
	最大有義波	H1/3 (m)		5.82	4.56				2.69	3.40	2.42	3.25	5.16	6.41	6.24
T1/3 (s)			10.0	8.9				8.7	7.1	6.1	6.8	8.8	10.3	11.0	10.3
対応最高波	起時 (日-時)		6-22	1-4	-	-	-	24-20	4-14	11-2	7-20	25-20	25-0	23-18	11-25-0
	HMAX (m)		7.81	8.50				4.33	6.40	3.49	5.28	7.58	8.37	8.22	8.37
平均有義波	TMAX (s)		10.0	9.1				8.6	7.5	5.9	7.5	9.8	11.0	11.7	11.0
	H1/3 (m)		2.61	1.65				0.70	0.65	0.64	0.88	1.58	1.87	2.71	1.48
標準偏差	標準偏差 (m)		1.01	0.87				0.49	0.49	0.49	0.71	1.10	1.34	1.22	1.20
	標準偏差 (s)		7.5	6.2				5.0	5.1	5.2	5.0	5.9	6.1	7.2	5.9
測得率 (%)			100.00	85.42	0.00	0.00	0.00	98.61	100.00	99.73	99.44	99.46	100.00	100.00	73.45



付図一A.1.62 秋田県沖 波候特性図