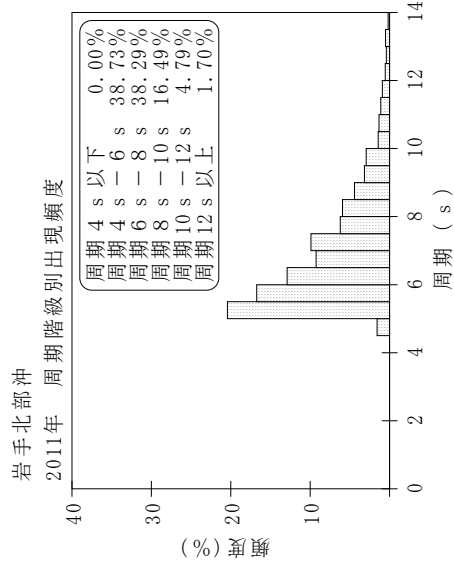
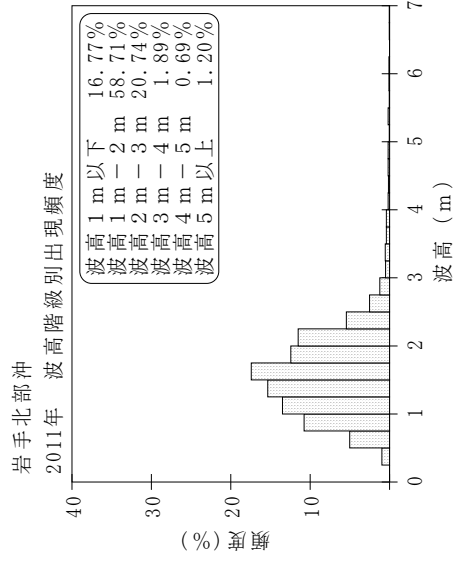
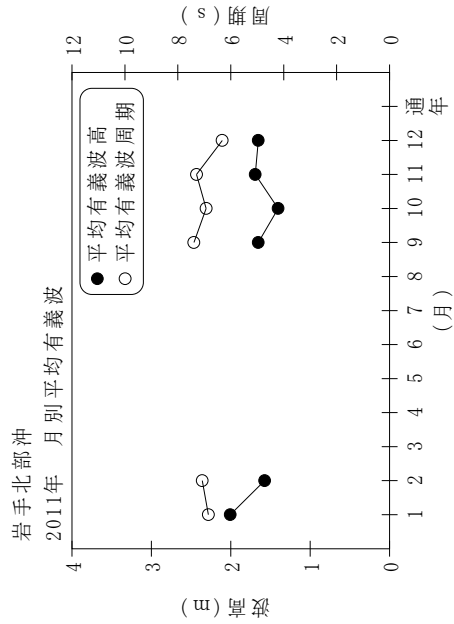


付表一A.1.65 岩手北部沖 月別平均および最大有義波

岩手北部沖 2011年

項目	月												年間
	1	2	3	4	5	6	7	8	9	10	11	12	
最大有義波	H1/3 (m)	8.79	3.69	2.52					7.16	2.89	4.60	5.69	8.79
	T1/3 (s)	13.7	9.0	5.5					9.6	6.4	11.8	10.0	13.7
対応最高波	起時 (日-時)	2-2	13-4	3-12	-	-	-	-	22-2	7-18	20-10	4-0	1-2-2
	HMAX (m)	12.80	5.91	3.55					12.02	4.36	7.63	7.56	12.80
平均有義波	TMAX (s)	14.0	6.4	5.3					9.7	6.5	11.6	10.7	14.0
	H1/3 平均値 (m)	2.01	1.57	1.55					1.65	1.40	1.69	1.65	1.66
標準偏差	標準偏差 (m)	1.34	0.69	0.50					0.97	0.52	0.62	0.74	0.86
	T1/3 平均値 (s)	6.8	7.1	5.9					7.4	6.9	7.3	6.3	6.9
測得率 (%)	標準偏差 (s)	2.24	1.82	1.07					1.15	1.13	1.93	1.60	1.74
	標準偏差 (%)	100.00	99.70	34.41	0.00	0.00	0.00	0.00	67.22	99.46	99.72	97.85	49.54



付図一A.1.65 岩手北部沖 波候特性図