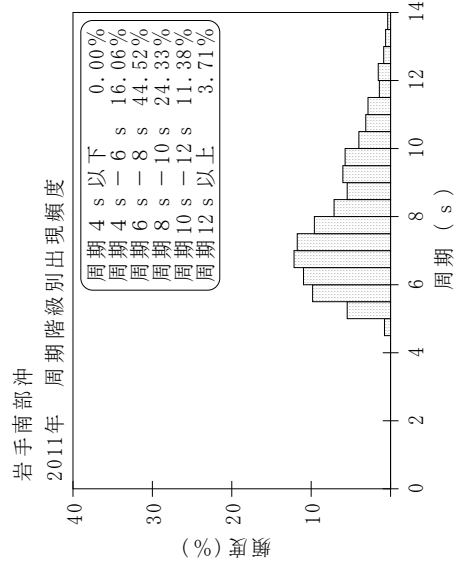
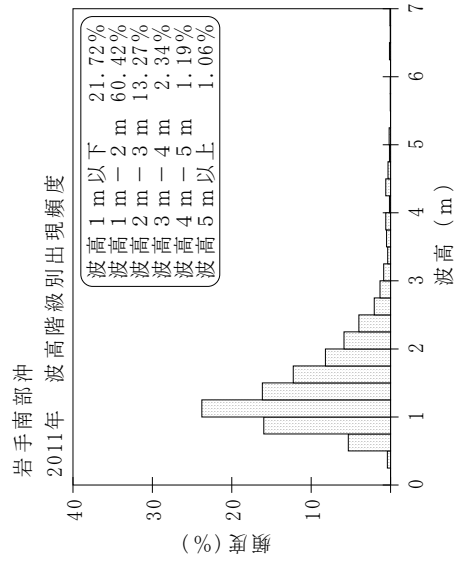
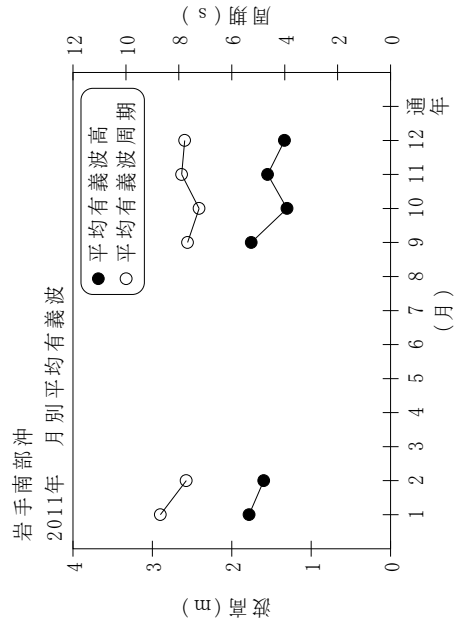


付表一A.1.67 岩手南部沖 月別平均および最大有義波

岩手南部沖 2011年

項目	月												
	1	2	3	4	5	6	7	8	9	10	11	12	年間
最大有義波	有義波	H1/3 (m)	9.25	4.65	3.04				6.93	3.16	4.77	6.47	9.25
	T1/3 (s)	12.7	10.9	13.9					11.2	8.5	11.9	10.2	12.7
対応最高波	起時 (日-時)	1-4	13-2	1-0	-	-	-	-	22-4	6-22	20-14	3-20	1-1-4
	HMAX (m)	12.07	6.73	4.32					11.29	5.89	7.04	10.66	12.07
平均有義波	TMAX (s)	12.8	10.6	14.1					11.5	7.4	12.3	10.0	12.8
	H1/3 (m)	1.78	1.60	1.32					1.75	1.30	1.55	1.34	1.53
標準偏差	標準偏差 (m)	1.38	0.74	0.47					0.93	0.59	0.71	0.67	0.88
	T1/3 (s)	8.7	7.7	7.6					7.7	7.2	7.9	7.8	7.8
測得率 (%)		100.00	100.00	34.41	0.00	0.00	0.00	0.00	73.33	97.85	98.61	96.50	49.73



付図一A.1.67 岩手南部沖 波候特性図