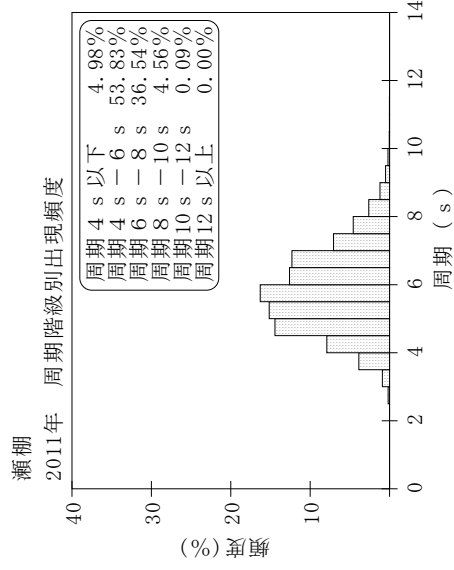
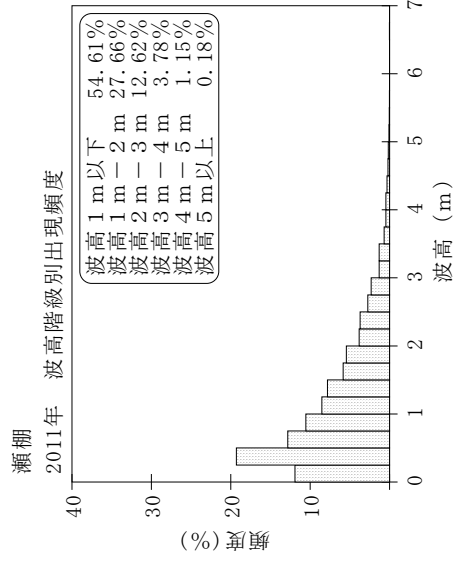
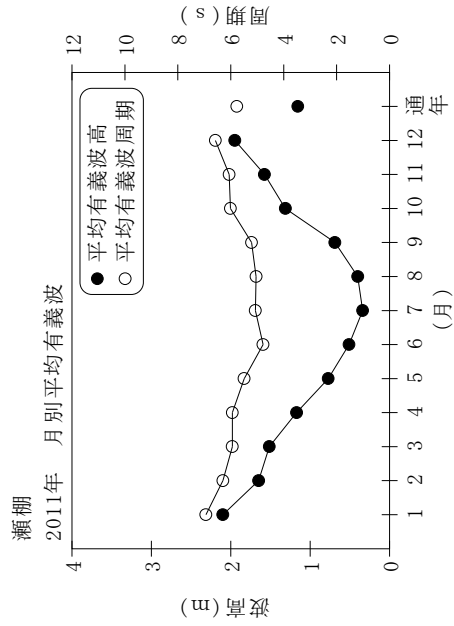


付表-A.1.3 瀬棚 月別平均および最大有義波

瀬棚 2011年

項目	月												年間	
	1	2	3	4	5	6	7	8	9	10	11	12		
最大有義波	H1/3 (m)	6.72	4.71	3.45	3.88	4.81	1.59	1.37	1.64	3.33	4.56	5.64	4.90	6.72
	T1/3 (s)	9.3	8.8	7.4	8.0	9.8	5.7	6.5	7.1	7.9	9.0	9.7	8.5	9.3
対応最高波	起時 (日-時)	20-14	7-18	19-12	2-18	2-12	24-14	5-8	11-4	7-14	26-4	21-12	30-16	1-20-14
	HMAX (m)	11.91	6.70	6.09	5.63	6.60	2.37	2.00	2.47	7.39	9.05	9.84	7.05	11.91
平均有義波	TMAX (s)	9.2	9.3	8.3	7.6	11.5	5.6	6.5	7.7	8.2	7.1	10.3	9.9	9.2
	H1/3 平均値 (m)	2.10	1.65	1.52	1.17	0.77	0.51	0.34	0.40	0.69	1.31	1.58	1.95	1.16
標準偏差	標準偏差 (m)	0.85	0.92	0.66	0.65	0.68	0.25	0.22	0.36	0.58	1.03	1.14	0.92	0.95
	T1/3 平均値 (s)	6.9	6.3	5.9	5.9	5.5	4.8	5.1	5.0	5.2	6.0	6.1	6.6	5.8
測得率 (%)	標準偏差 (s)	0.86	1.07	0.81	1.04	1.29	0.73	0.88	0.94	0.96	1.20	1.35	0.92	1.20
	測得率 (%)	100.00	100.00	100.00	100.00	100.00	100.00	100.00	100.00	100.00	99.19	100.00	88.44	98.95



付図-A.1.3 瀬棚 波候特性図