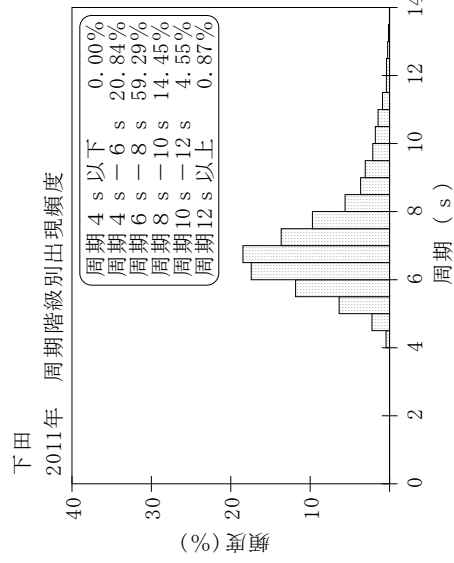
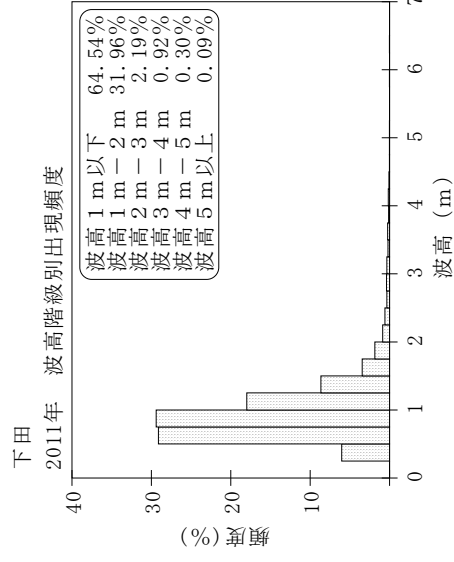
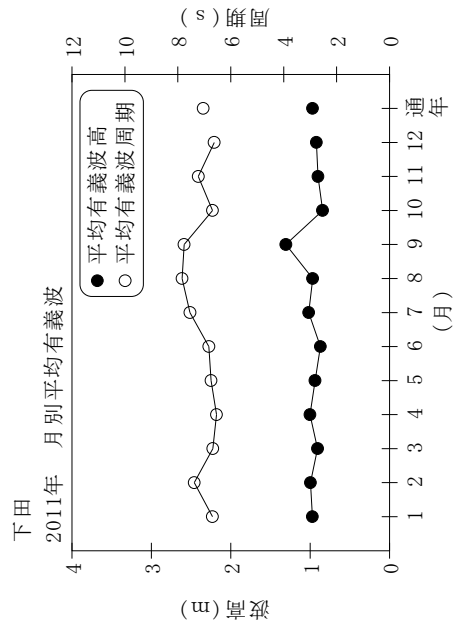


付表-A.1.44 下田 月別平均および最大有義波

下田 2011年

項目	月		1	2	3	4	5	6	7	8	9	10	11	12	年間
	有義波	H1/3 (m)													
最大有義波	H1/3 (m)	2.00	3.19	1.89	2.79	2.83	2.34	4.75	2.44	7.67	2.57	4.60	2.11	7.67	
	T1/3 (s)	9.7	7.1	9.6	7.8	10.8	7.7	13.6	9.9	11.7	6.6	8.5	9.4	11.7	
対応最高波	起時 (日-時)	1-0	18-6	1-10	23-22	30-4	11-14	19-8	31-20	21-16	15-8	19-18	3-12	9-21-16	
	HMAX (m)	2.84	5.19	3.43	4.51	3.90	3.73	6.93	4.20	4.15	7.80	3.31	-		
	TMAX (s)	8.6	7.3	9.2	7.9	11.9	7.9	12.4	11.0	6.8	8.6	7.7	-		
平均有義波	H1/3 平均値	0.97	1.00	0.91	1.00	0.94	0.87	1.02	0.97	1.31	0.84	0.90	0.92	0.97	
	標準偏差 (m)	0.25	0.45	0.31	0.44	0.40	0.35	0.84	0.38	0.94	0.32	0.53	0.28	0.51	
標準偏差	T1/3 平均値	6.7	7.4	6.7	6.5	6.7	6.8	7.5	7.8	7.8	6.7	7.2	6.6	7.0	
	標準偏差 (s)	1.20	1.57	1.13	0.79	1.31	1.22	1.97	2.15	1.47	0.93	1.25	0.88	1.45	
測得率 (%)		100.00	90.48	100.00	100.00	100.00	100.00	100.00	100.00	100.00	99.46	100.00	100.00	99.22	



付図-A.1.44 下田 波候特性図