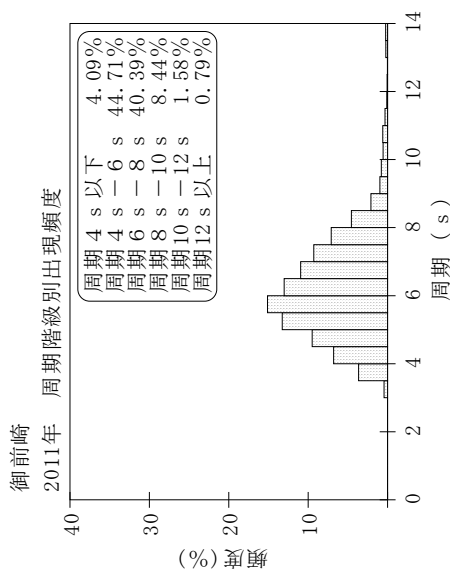
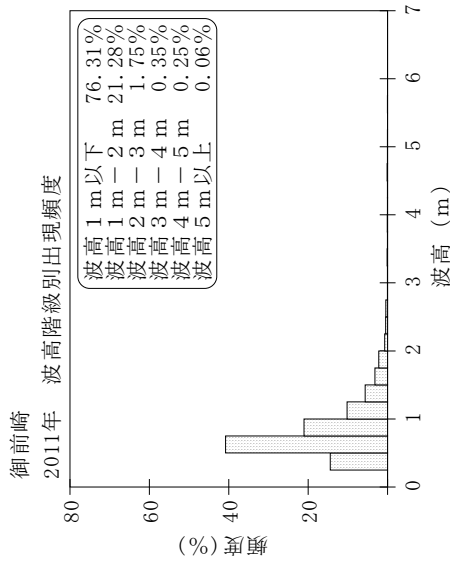
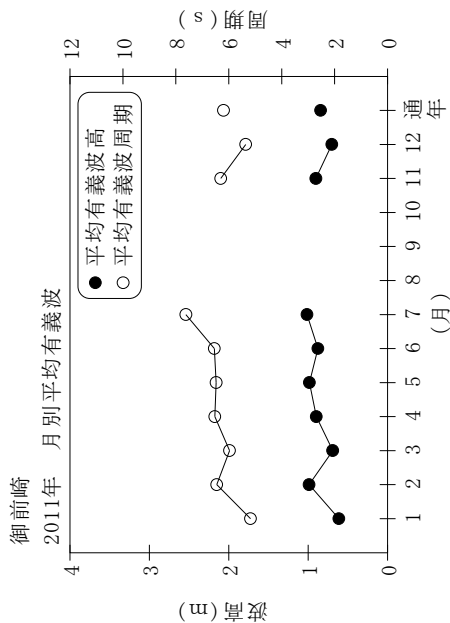


付表-A.1.46 御前崎 月別平均および最大有義波

御前崎 2011年

項目	月												年間
	1	2	3	4	5	6	7	8	9	10	11	12	
最大有義波	H1/3 (m)	1.48	2.65	2.12	2.08	2.99	2.21	5.51		1.44	4.77	2.52	5.51
	T1/3 (s)	8.5	7.0	6.7	7.2	10.6	14.9	14.6		6.1	10.8	8.1	14.6
対応最高波	起時 (日-時)	1-0	18-4	1-0	23-18	30-2	26-4	18-6	-	30-10	19-20	3-10	7-18-6
	HMAX (m)	2.24	5.14	3.51	3.28	4.30	3.43	9.23		2.71	6.60	3.66	9.23
平均有義波	TMAX (s)	10.3	7.5	8.0	7.0	8.4	15.1	14.1		6.9	10.6	9.2	14.1
	H1/3 平均値 (m)	0.61	0.99	0.69	0.90	0.98	0.88	1.01		0.86	0.90	0.70	0.84
標準偏差	標準偏差 (m)	0.16	0.50	0.31	0.34	0.44	0.31	0.91		0.19	0.62	0.42	0.48
	T1/3 平均値 (s)	5.2	6.5	6.0	6.5	6.5	6.5	7.6		6.0	6.3	5.4	6.2
測得率 (%)	標準偏差 (s)	1.37	1.54	1.33	1.05	1.17	1.50	2.32		1.13	1.49	1.26	1.56
	測得率 (%)	100.00	100.00	99.73	99.17	96.24	100.00	57.26	0.00	17.47	99.44	96.50	71.89



付図-A.1.46 御前崎 波候特性図