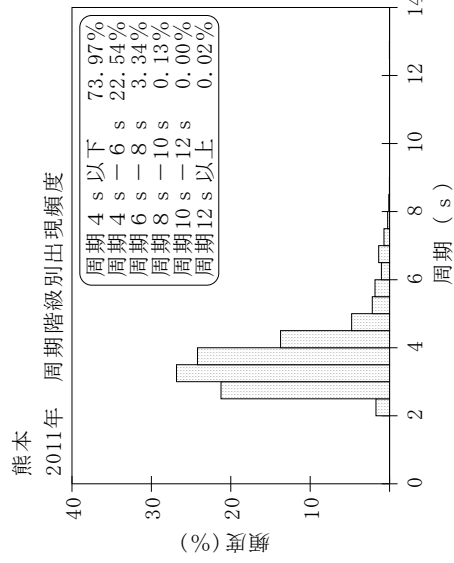
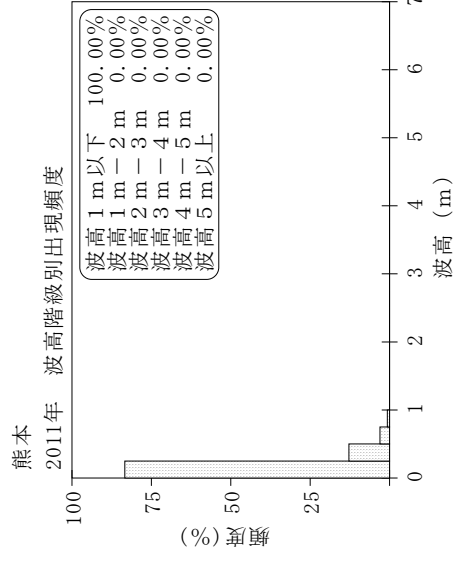
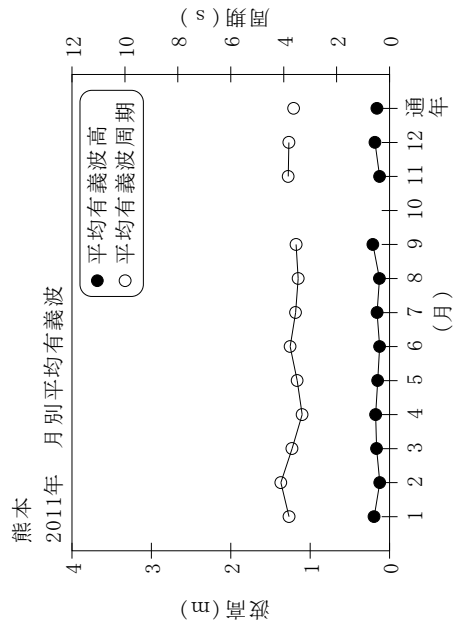


付表-A.1.24 熊本 月別平均および最大有義波

熊本 2011年

項目	月												年間
	1	2	3	4	5	6	7	8	9	10	11	12	
最大有義波	H1/3 (m)	0.89	0.71	0.84	0.56	0.99	0.93	0.44	0.96	0.56	0.57	0.80	0.99
	T1/3 (s)	4.4	4.3	4.3	3.6	4.6	4.6	3.7	4.3	3.8	3.5	4.2	4.6
対応最高波	起時 (日-時)	15-18	12-14	16-6	18-16	29-16	11-6	18-16	3-4	25-6	24-0	16-16	5-29-16
	HMAX (m)	1.54	1.13	1.55	0.94	1.63	1.89	0.80	1.45	0.92	1.00	1.39	1.63
平均有義波	TMAX (s)	4.7	3.8	4.1	3.9	5.0	4.5	3.2	4.1	3.9	3.6	4.1	5.0
	H1/3 平均値 (m)	0.20	0.12	0.16	0.17	0.15	0.13	0.13	0.21	0.18	0.13	0.18	0.16
標準偏差	標準偏差 (m)	0.16	0.11	0.15	0.12	0.12	0.11	0.07	0.20	0.10	0.10	0.15	0.13
	T1/3 平均値 (s)	3.8	4.1	3.7	3.3	3.5	3.8	3.5	3.5	3.3	3.8	3.8	3.6
測得率 (%)	標準偏差 (s)	0.73	1.04	0.87	0.69	0.91	1.15	0.87	0.82	0.67	1.06	0.92	0.93
	測得率 (%)	59.68	69.64	84.14	97.22	100.00	100.00	100.00	99.17	49.46	87.78	94.09	86.80



付図-A.1.24 熊本 波候特性図