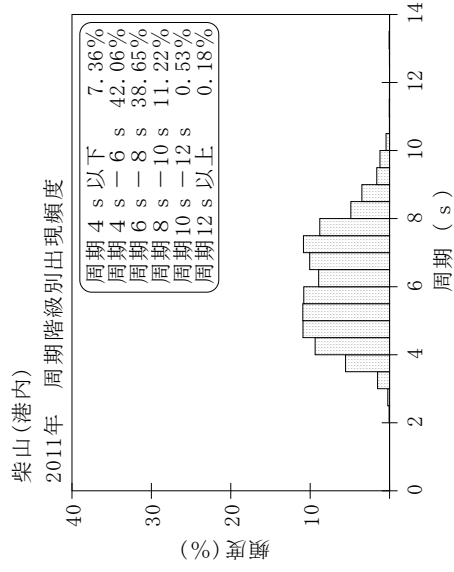
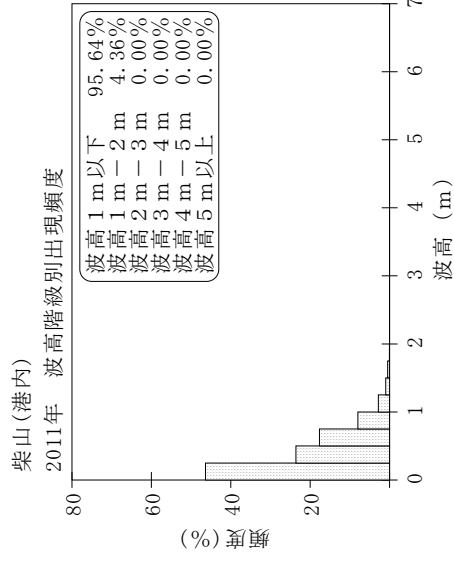
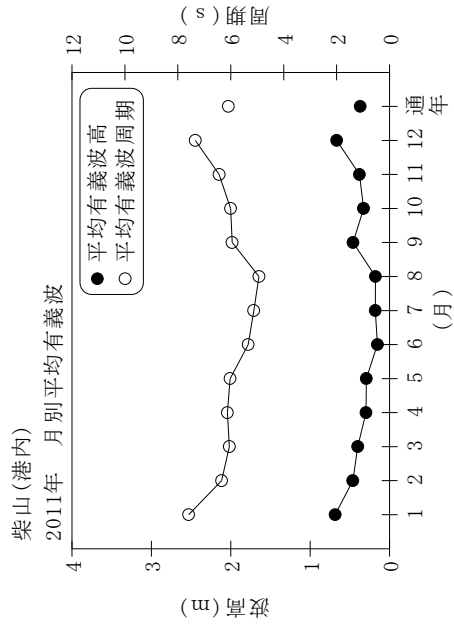


付表-A.1.17 柴山(港内) 月別平均および最大有義波

柴山(港内) 2011年

項目	月												年間	
	1	2	3	4	5	6	7	8	9	10	11	12		
最大有義波	有義波 H1/3 (m)	1.62	1.54	1.12	1.07	1.72	0.76	1.23	0.48	1.83	0.80	1.57	1.61	1.83
	T1/3 (s)	8.6	7.5	7.9	10.4	8.3	7.6	6.6	5.7	8.4	6.2	7.7	7.8	8.4
対応最高波	起時 (日-時)	1-18	12-16	26-6	29-6	30-6	25-14	19-22	19-14	21-10	1-6	30-20	9-4	9-21-10
	HMAX (m)	2.41	2.89	1.85	1.57	2.52	1.21	1.84	0.94	3.09	1.20	2.46	2.96	3.09
平均有義波	TMAX (s)	6.9	7.5	8.0	9.9	7.1	7.3	5.8	5.6	7.7	5.9	6.9	6.1	7.7
	H1/3 平均値 (m)	0.69	0.46	0.40	0.30	0.29	0.15	0.18	0.18	0.46	0.33	0.38	0.67	0.37
標準偏差	標準偏差 (m)	0.27	0.29	0.27	0.24	0.27	0.14	0.25	0.11	0.43	0.18	0.25	0.26	0.31
	T1/3 平均値 (s)	7.6	6.3	6.1	6.1	6.0	5.3	5.1	4.9	5.9	6.0	6.4	7.3	6.1
測得率 (%)	標準偏差 (s)	0.85	1.23	1.09	1.61	1.83	1.72	1.42	1.03	1.62	1.29	1.62	0.91	1.58
	標準偏差 (%)	100.00	100.00	100.00	100.00	99.73	100.00	100.00	100.00	100.00	100.00	100.00	87.10	98.88



付図-A.1.17 柴山(港内) 波候特性図