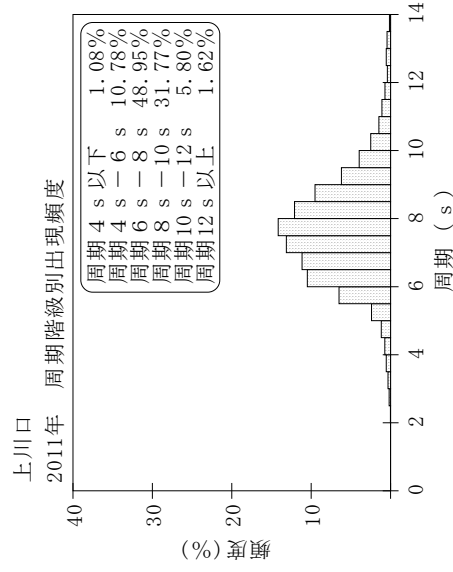
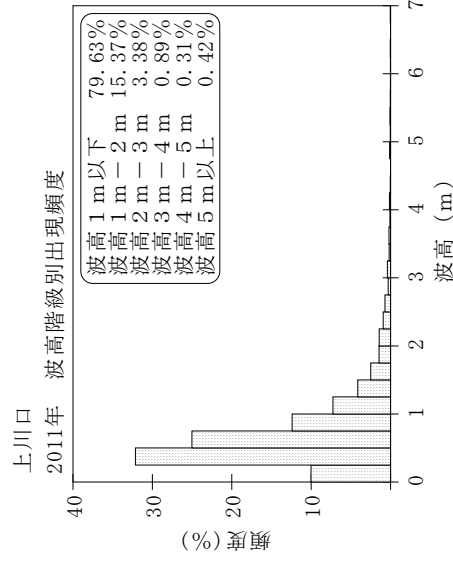
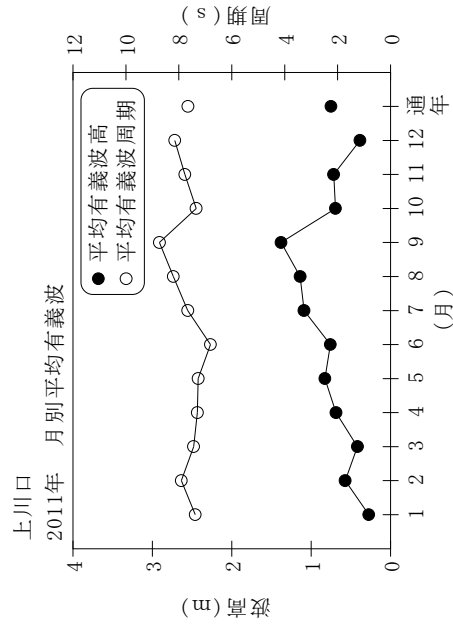


付表一A.1.53 上川口 月別平均および最大有義波

上川口 2011年

項目	月		1	2	3	4	5	6	7	8	9	10	11	12	年間
	最大有義波	有義波	H1/3 (m)	0.74	1.57	1.27	1.86	2.55	1.88	8.37	3.84	5.45	1.82	3.11	2.56
		T1/3 (s)	12.8	6.9	7.9	7.1	10.1	7.6	13.1	13.1	12.1	12.9	6.7	8.1	8.7
対応最高波	起時 (日-時)		3-2	28-8	7-4	23-8	29-16	26-18	19-4	31-22	2-4	14-22	19-10	3-4	7-19-4
	最高波	HMAX (m)	1.15	2.61	1.90	2.94	3.91	2.90	-	7.06	8.38	2.87	4.82	3.53	-
平均有義波		TMAX (s)	13.8	5.8	7.9	7.4	9.6	7.3	-	10.7	13.6	7.0	8.5	9.0	-
		H1/3 (m)	0.28	0.57	0.42	0.69	0.83	0.76	1.09	1.14	1.38	0.69	0.72	0.38	0.75
標準偏差		標準偏差 (m)	0.12	0.38	0.23	0.33	0.44	0.30	1.30	0.81	0.99	0.37	0.47	0.32	0.69
		T1/3 (s)	7.4	7.9	7.4	7.3	7.3	6.8	7.7	8.2	8.7	7.3	7.8	8.2	7.7
測得率 (%)			2.00	1.47	1.53	1.38	1.08	0.80	2.18	1.95	1.70	0.85	1.06	1.45	1.60
測得率 (%)			100.00	63.39	100.00	100.00	100.00	100.00	100.00	100.00	100.00	99.73	100.00	99.73	97.15



付図一A.1.53 上川口 波候特性図