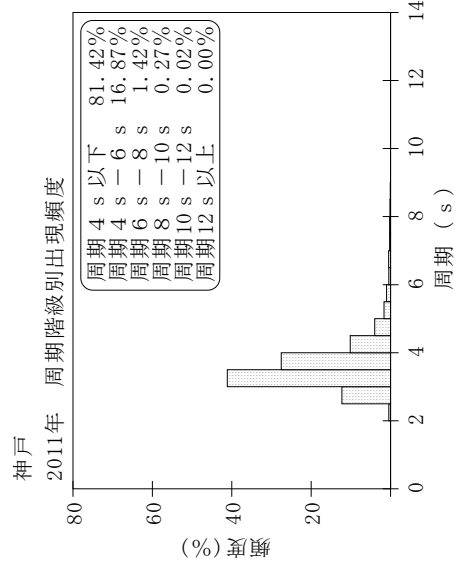
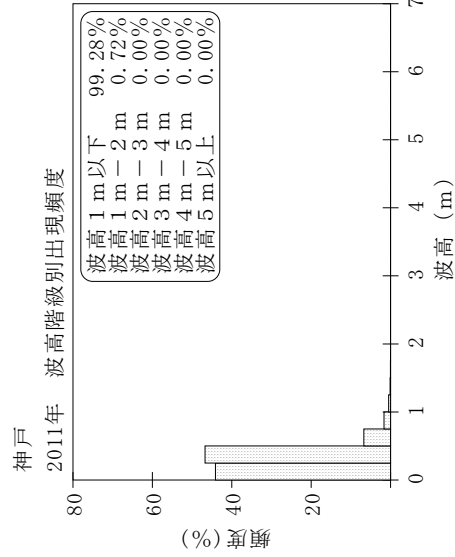
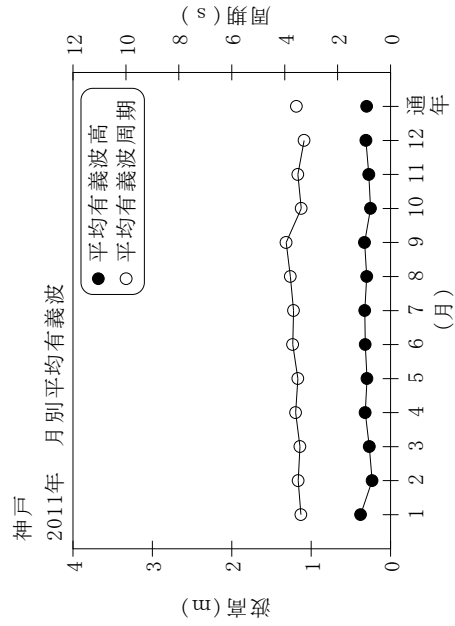


付表-A.1.49 神戸 月別平均および最大有義波

神戸 2011年

項目	月												年間	
	1	2	3	4	5	6	7	8	9	10	11	12		
最大有義波	H1/3 (m)	1.05	0.75	0.76	1.53	0.88	1.09	0.86	0.87	1.29	1.72	1.94	1.09	1.94
	T1/3 (s)	4.0	8.4	3.6	4.8	3.8	4.2	4.1	4.2	4.6	5.2	6.1	4.0	6.1
対応最高波	起時 (日-時)	16-6	18-6	25-16	27-2	11-18	27-18	4-18	14-20	30-2	15-2	19-14	25-10	11-19-14
	HMAX (m)	2.11	1.17	1.33	2.76	1.39	1.63	1.61	1.39	2.06	3.24	3.18	1.91	3.18
平均有義波	TMAX (s)	3.7	8.3	3.2	4.9	3.6	4.6	3.7	4.6	4.7	5.1	7.2	4.6	7.2
	H1/3 平均値	0.38	0.23	0.27	0.32	0.30	0.32	0.32	0.30	0.33	0.25	0.27	0.31	0.30
標準偏差	標準偏差 (m)	0.18	0.07	0.11	0.22	0.13	0.18	0.14	0.10	0.17	0.15	0.15	0.14	0.16
	T1/3 平均値	3.4	3.5	3.4	3.6	3.5	3.7	3.7	3.8	3.9	3.4	3.5	3.3	3.6
測得率 (%)	標準偏差 (s)	0.43	0.63	0.43	0.73	0.61	0.69	0.89	1.04	1.05	0.56	0.70	0.42	0.74
	測得率 (%)	98.12	97.32	100.00	99.44	100.00	100.00	100.00	100.00	100.00	97.58	95.00	87.90	97.94



付図-A.1.49 神戸 波候特性図