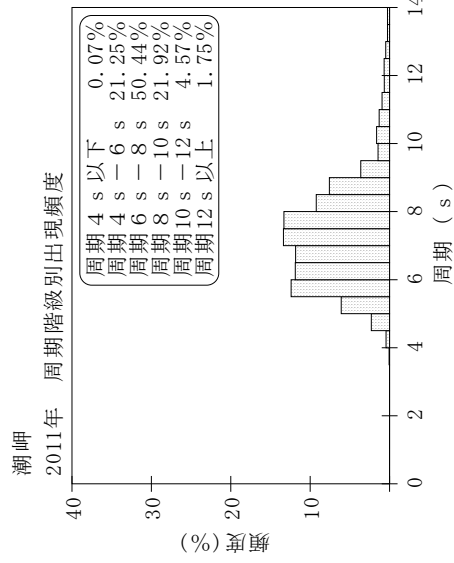
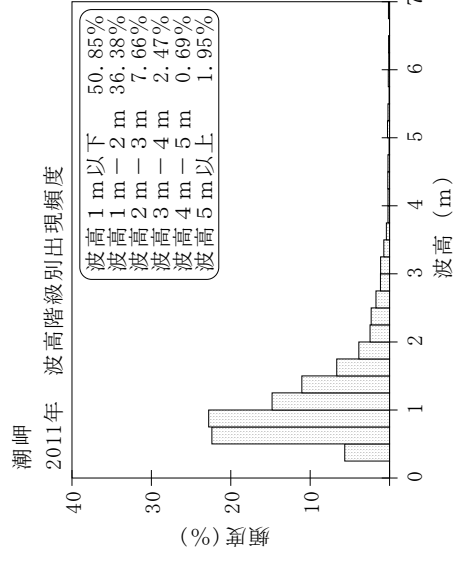
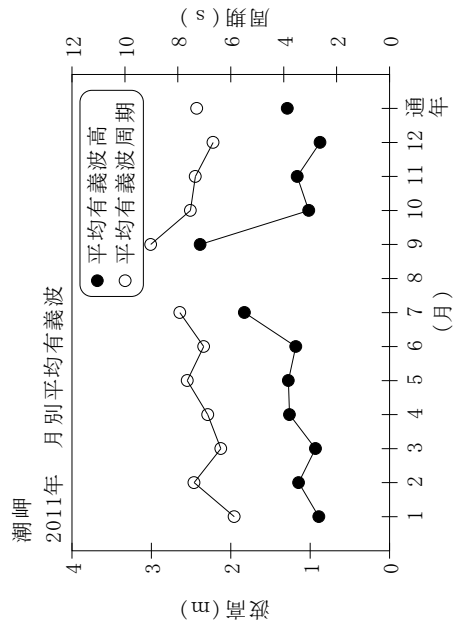


付表-A.1.48 潮岬 月別平均および最大有義波

潮岬 2011年

項目	月												年間
	1	2	3	4	5	6	7	8	9	10	11	12	
最大有義波	H1/3 (m)	3.03	4.25	3.26	3.64	7.80	3.29	9.28	5.77	10.13	6.28	2.34	10.13
	T1/3 (s)	7.1	8.2	7.1	7.5	12.0	6.7	13.2	12.2	13.6	9.8	7.1	13.6
対応最高波	起時 (日-時)	16-12	18-4	21-8	23-16	29-20	11-12	19-8	31-16	2-22	15-2	3-20	9-2-22
	HMAX (m)	4.81	6.89	5.11	5.90	12.52	5.74	14.80	8.98	13.59	9.21	4.14	13.59
平均有義波	TMAX (s)	7.1	7.8	7.1	6.9	12.7	6.5	14.4	10.6	11.6	9.7	6.5	11.6
	H1/3 平均値 (m)	0.89	1.15	0.93	1.26	1.27	1.18	1.83	2.43	2.39	1.16	0.87	1.29
標準偏差	標準偏差 (m)	0.41	0.69	0.49	0.63	0.80	0.53	1.79	1.19	1.93	0.81	0.42	1.06
	T1/3 平均値 (s)	5.9	7.4	6.4	6.9	7.6	7.0	7.9	9.6	9.0	7.3	6.7	7.3
測得率 (%)	標準偏差 (s)	1.05	1.74	1.23	1.03	1.25	1.13	2.14	1.54	1.61	1.07	1.06	1.58
	測得率 (%)	100.00	100.00	100.00	100.00	100.00	100.00	82.53	27.69	100.00	100.00	100.00	92.37



付図-A.1.48 潮岬 波候特性図