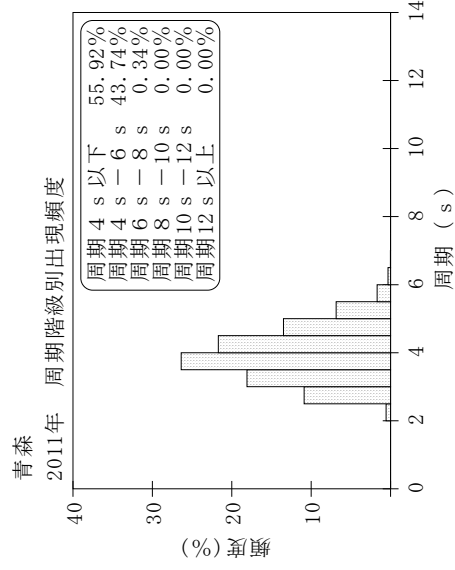
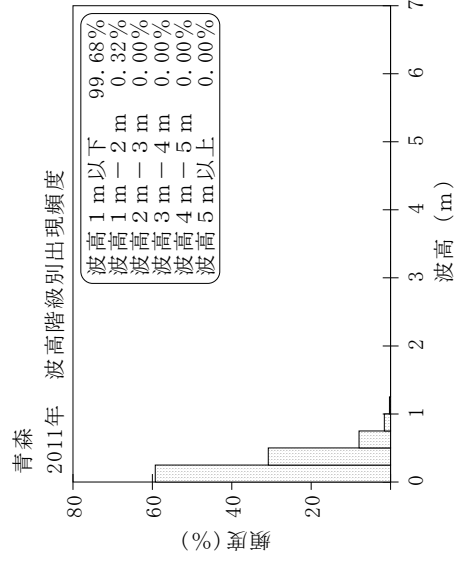
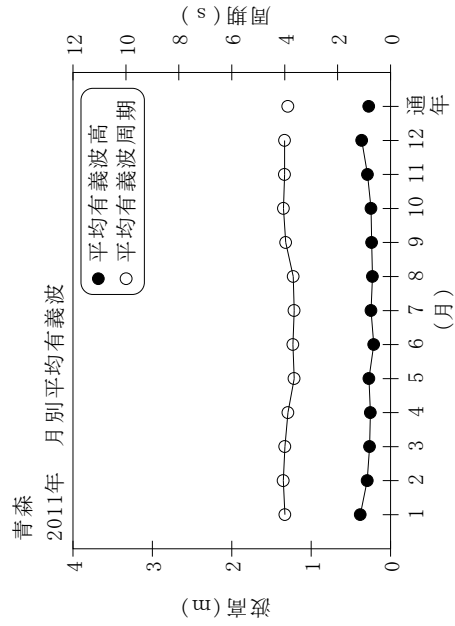


付表-A.1.4 青森 月別平均および最大有義波

青森 2011年

項目	月												年間	
	1	2	3	4	5	6	7	8	9	10	11	12		
最大有義波	H1/3 (m)	1.20	1.00	0.94	0.84	1.23	0.60	0.80	0.73	1.33	0.95	1.03	1.00	1.33
	T1/3 (s)	5.0	4.1	3.9	3.7	4.1	3.1	3.6	3.6	4.4	4.2	4.3	5.0	4.4
対応最高波	起時 (日-時)	12-20	7-16	16-4	20-4	30-10	1-16	20-4	25-14	22-2	7-14	15-22	30-22	9-22-2
	HMAX (m)	1.96	2.12	1.60	1.59	2.53	1.06	1.49	1.13	2.13	1.57	1.74	1.56	2.13
平均有義波	TMAX (s)	5.1	4.0	3.4	3.4	3.7	3.2	3.7	3.3	4.4	3.6	4.2	4.8	4.4
	H1/3 (m)	0.38	0.29	0.26	0.25	0.27	0.21	0.25	0.23	0.24	0.25	0.29	0.36	0.27
標準偏差	標準偏差 (m)	0.21	0.18	0.12	0.12	0.16	0.08	0.14	0.10	0.16	0.12	0.16	0.17	0.16
	標準偏差 (s)	4.0	4.1	4.0	3.9	3.6	3.7	3.6	3.7	4.0	4.0	4.0	4.0	3.9
測得率 (%)		100.00	100.00	97.58	99.17	100.00	100.00	100.00	100.00	98.89	100.00	100.00	100.00	99.64



付図-A.1.4 青森 波候特性図