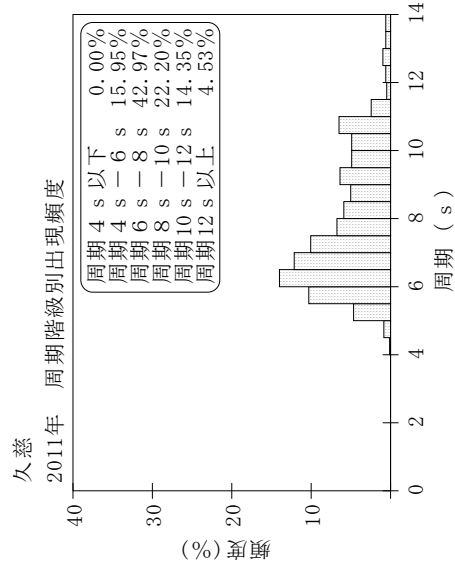
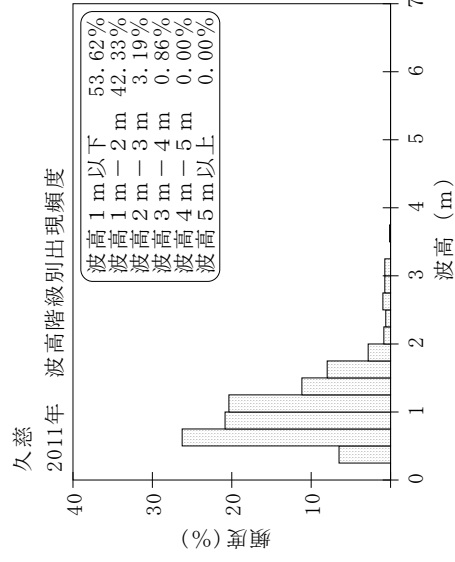
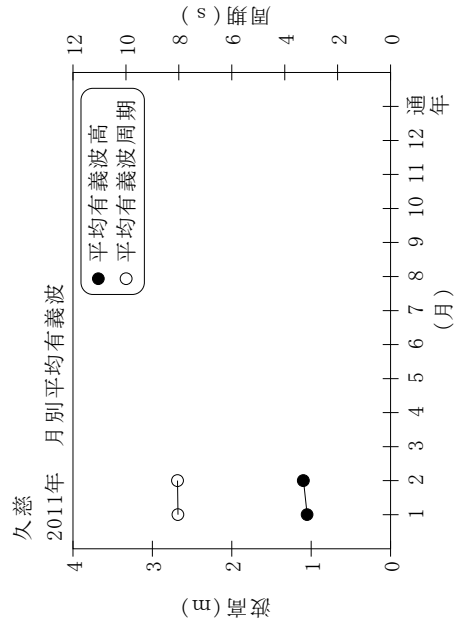


付表-A.1.33 久慈 月別平均および最大有義波

久慈 2011年

項目	月												年間	
	1	2	3	4	5	6	7	8	9	10	11	12		
最大有義波	H1/3 (m)	3.17	3.56	1.90										3.56
	T1/3 (s)	10.9	7.4	10.4										7.4
対応最高波	起時 (日-時)	2-22	12-14	1-6	-	-	-	-	-	-	-	-	-	2-12-14
	HMAX (m)	4.16	5.48	3.09										5.48
平均有義波	TMAX (s)	9.6	7.1	14.1										7.1
	H1/3 平均値 (m)	1.05	1.10	0.86										1.04
標準偏差	標準偏差 (m)	0.46	0.56	0.37										0.50
	T1/3 平均値 (s)	8.0	8.0	7.3										7.9
測得率 (%)	標準偏差 (s)	2.35	2.03	1.43										2.11
	標準偏差 (%)	94.36	100.00	34.41	0.00	0.00	0.00	0.00	0.00	0.00	0.00	0.00	0.00	18.61



付図-A.1.33 久慈 波候特性図