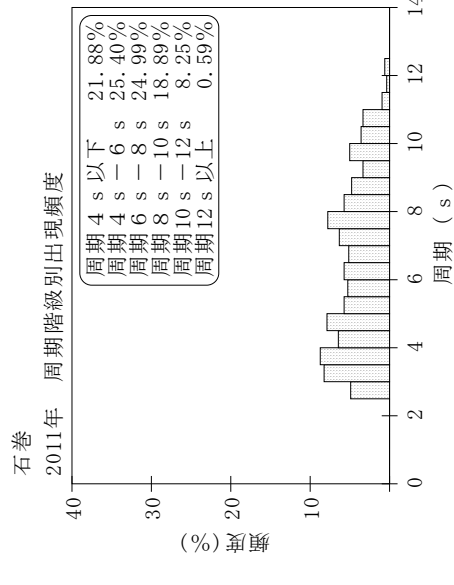
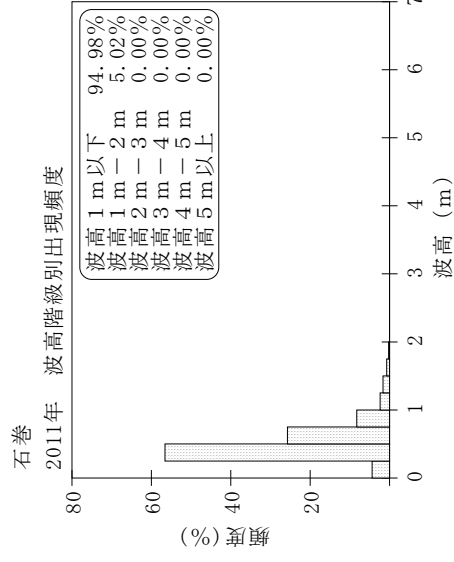
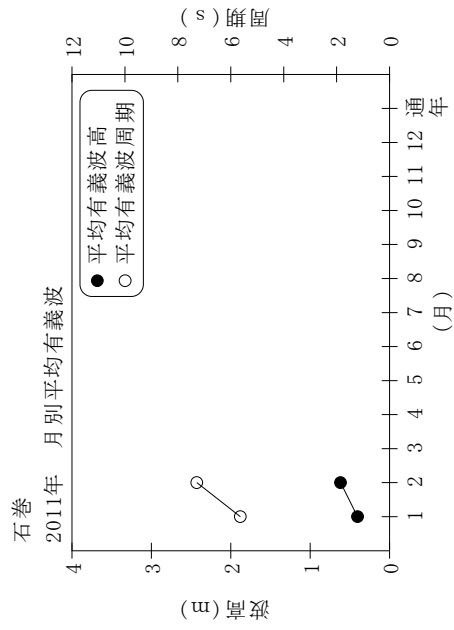


付表-A.1.36 石巻 月別平均および最大有義波

石巻 2011年

項目	月												年間	
	1	2	3	4	5	6	7	8	9	10	11	12		
最大有義波	H1/3 (m)	1.01	1.76	1.09										1.76
	T1/3 (s)	3.6	6.2	9.8										6.2
対応最高波	起時 (日-時)	28-16	24-18	2-0	-	-	-	-	-	-	-	-	-	2-24-18
	HMAX (m)	1.71	3.16	2.01										3.16
平均有義波	TMAX (s)	3.6	5.3	10.2										5.3
	H1/3 平均値 (m)	0.40	0.62	0.49										0.50
標準偏差	標準偏差 (m)	0.14	0.32	0.19										0.26
	T1/3 平均値 (s)	5.6	7.3	6.0										6.4
測得率 (%)	標準偏差 (s)	2.38	2.21	2.28										2.42
	測得率 (%)	100.00	100.00	34.41	0.00	0.00	0.00	0.00	0.00	0.00	0.00	0.00	0.00	19.09



付図-A.1.36 石巻 波候特性図