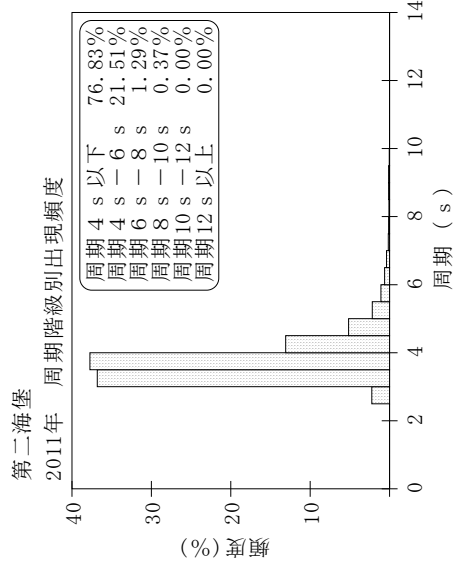
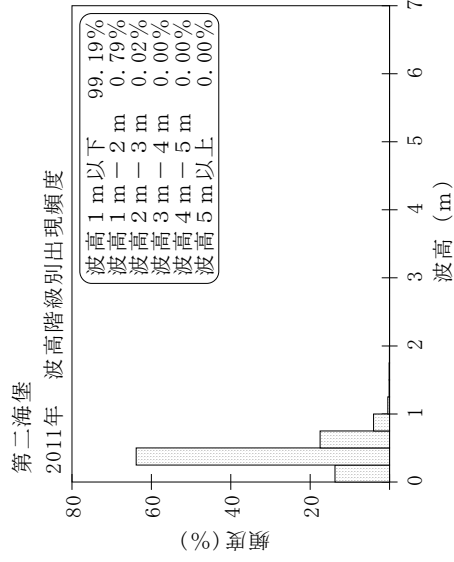
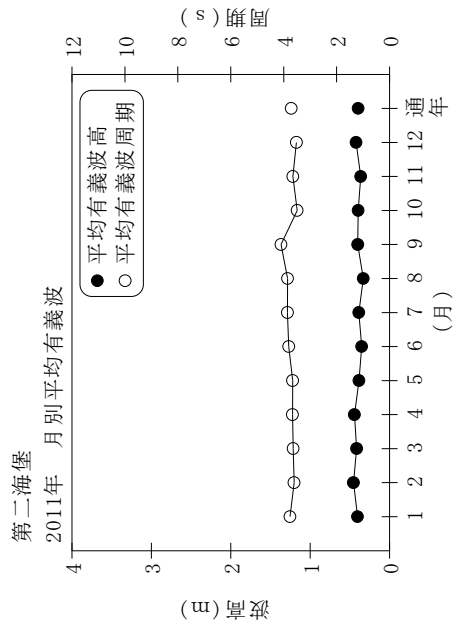


付表一A.1.42 第二海堡 月別平均および最大有義波

第二海堡 2011年

項目	月												年間
	1	2	3	4	5	6	7	8	9	10	11	12	
最大有義波	有義波 H1/3 (m)	0.90	1.65	1.16	1.16	0.98	1.43	1.24	0.77	2.02	1.28	1.05	2.02
	T1/3 (s)	3.9	5.7	5.3	4.8	3.9	4.1	4.5	4.0	6.3	6.3	3.8	6.3
対応最高波	起時 (日-時)	5-18	18-6	21-8	23-22	30-12	11-8	21-6	19-14	21-20	15-10	30-18	9-21-20
	HMAX (m)	1.69	2.48	2.11	2.14	1.65	2.72	2.34	1.54	3.04	1.97	1.79	3.04
平均有義波	TMAX (s)	4.2	6.1	6.5	4.3	3.9	4.6	4.2	3.6	6.0	6.1	4.0	6.0
	H1/3 平均値 (m)	0.40	0.46	0.42	0.44	0.38	0.35	0.39	0.33	0.40	0.40	0.42	0.40
標準偏差	標準偏差 (m)	0.15	0.21	0.18	0.19	0.16	0.16	0.18	0.10	0.25	0.17	0.17	0.18
	T1/3 平均値 (s)	3.8	3.6	3.6	3.7	3.7	3.8	3.9	3.9	4.1	3.5	3.7	3.7
測得率 (%)	標準偏差 (s)	0.68	0.59	0.51	0.52	0.57	0.57	0.91	0.70	1.17	0.48	0.38	0.70
	測得率 (%)	100.00	100.00	94.09	100.00	100.00	100.00	100.00	100.00	90.83	99.73	100.00	98.47



付図一A.1.42 第二海堡 波候特性図