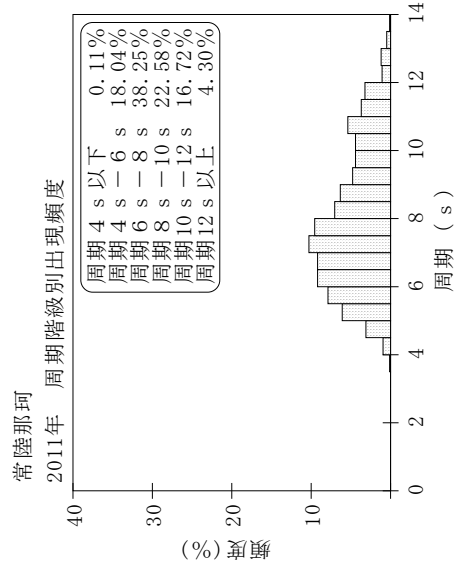
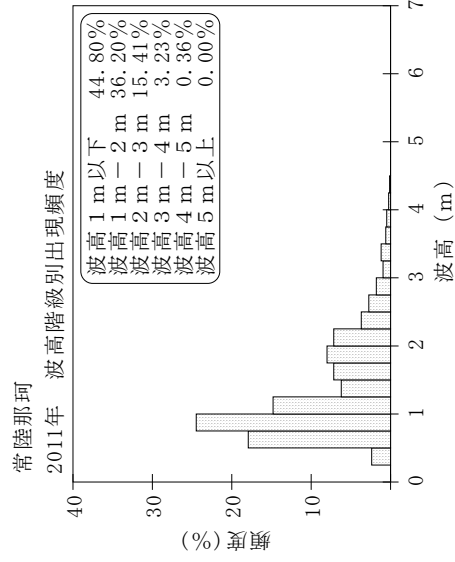
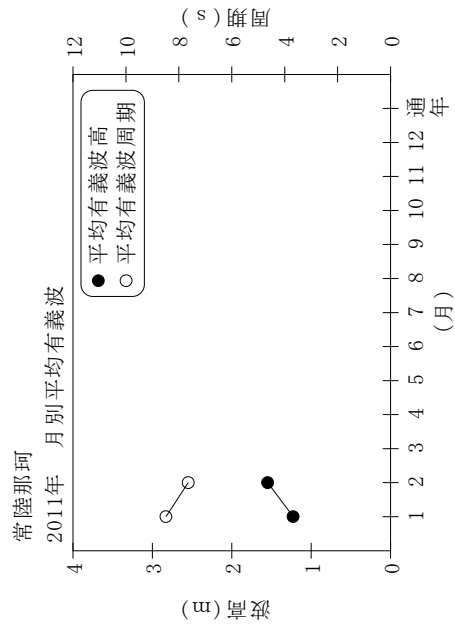


付表-A.1.40 常陸那珂 月別平均および最大有義波

常陸那珂 2011年

項目	月												年間	
	1	2	3	4	5	6	7	8	9	10	11	12		
最大有義波	H1/3 (m)	4.33	3.44	2.83										4.33
	T1/3 (s)	11.4	8.8	8.3										11.4
対応最高波	起時 (日-時)	1-10	12-22	1-0	-	-	-	-	-	-	-	-	-	1- 1-10
	HMAX (m)	6.44	5.31	4.48										6.44
平均有義波	TMAX (s)	11.2	7.6	8.9										11.2
	H1/3 平均値 (m)	1.23	1.55	1.14										1.34
標準偏差	標準偏差 (m)	0.77	0.71	0.60										0.74
	T1/3 平均値 (s)	8.5	7.6	7.6										8.0
測得率 (%)	標準偏差 (s)	2.48	1.91	1.62										2.19
	標準偏差 (%)	100.00	100.00	34.68	0.00	0.00	0.00	0.00	0.00	0.00	0.00	0.00	0.00	19.11



付図-A.1.40 常陸那珂 波候特性図