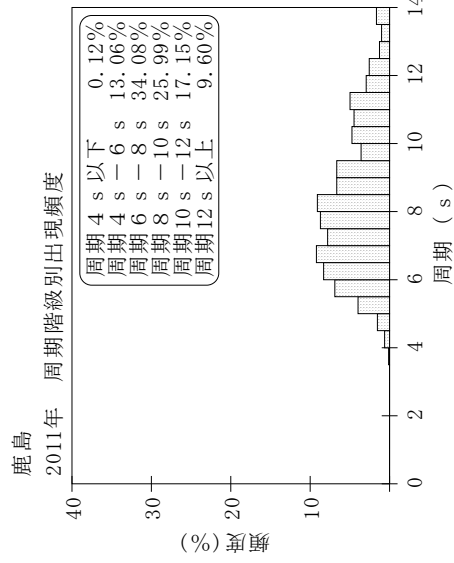
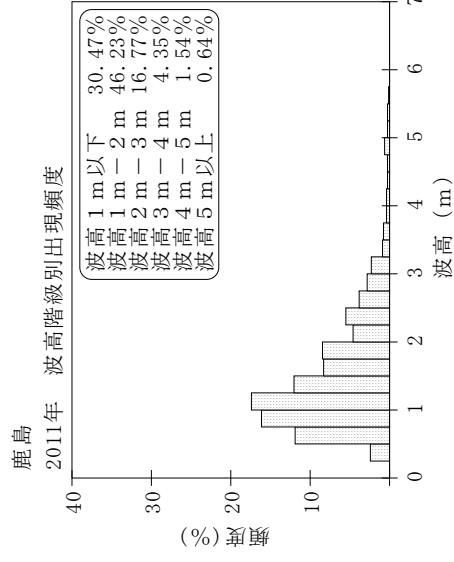
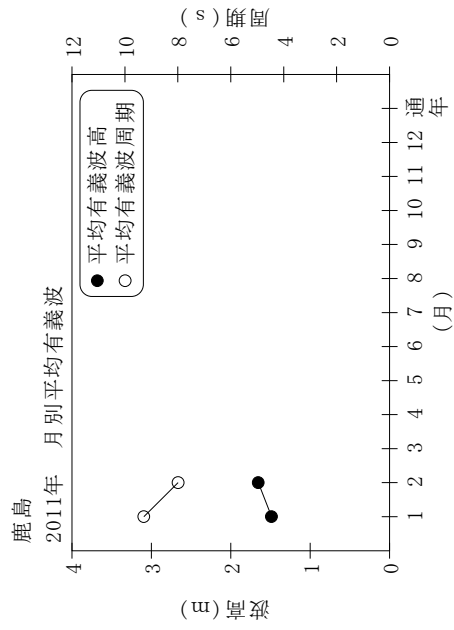


付表-A.1.41 鹿島 月別平均および最大有義波

鹿島 2011年

項目	月												年間	
	1	2	3	4	5	6	7	8	9	10	11	12		
最大有義波	H1/3 (m)	4.03	2.95											5.70
	T1/3 (s)	9.0	9.4											13.6
対応最高波	起時 (日-時)	12-20	1-2											1-1-18
	HMAX (m)	6.31	5.63											8.98
平均有義波	TMAX (s)	9.2	11.6											10.7
	H1/3 (m)	1.65	1.35											1.54
標準偏差	標準偏差 (m)	0.75	0.64											0.88
	T1/3 (s)	8.0	7.9											8.5
測得率 (%)	標準偏差 (s)	1.95	1.62											2.40
	率 (%)	98.81	34.41	0.00	0.00	0.00	0.00	0.00	0.00	0.00	0.00	0.00	0.00	17.83



付図-A.1.41 鹿島 波候特性図