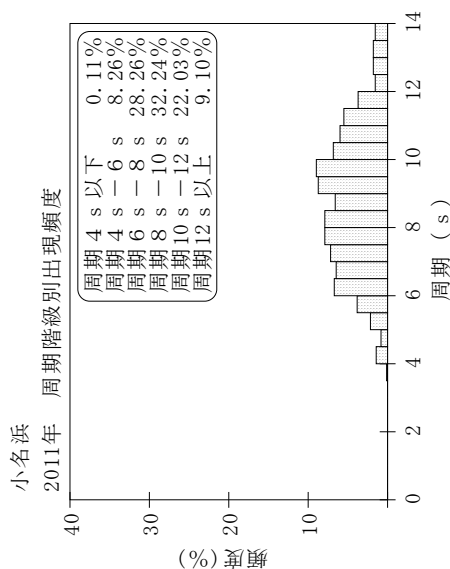
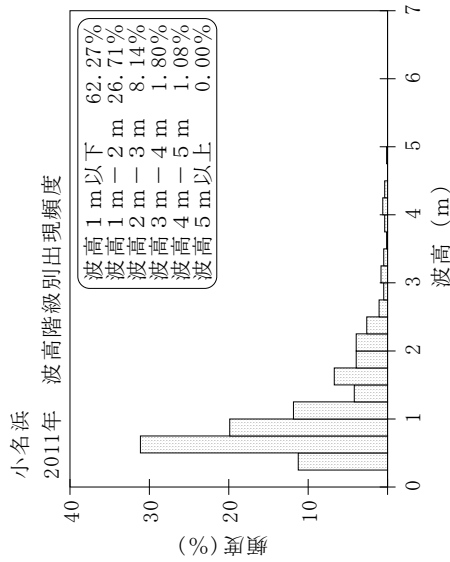
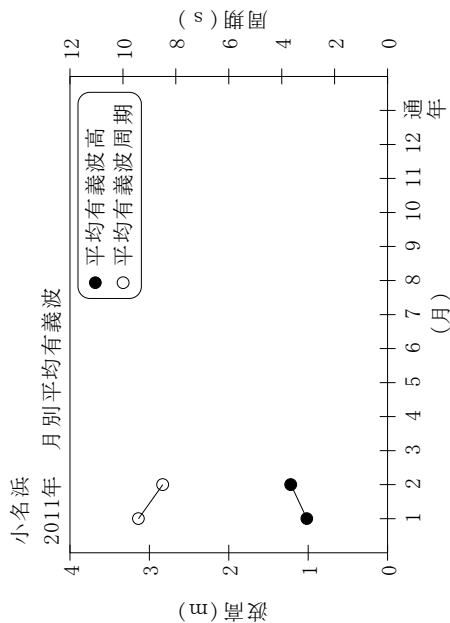


付表-A.1.39 小名浜 月別平均および最大有義波

小名浜 2011年

項目	月												年間	
	1	2	3	4	5	6	7	8	9	10	11	12		
最大有義波	H1/3 (m)	4.78	3.13	2.32										4.78
	T1/3 (s)	13.7	11.8	10.7										13.7
対応最高波	起時 (日-時)	2-0	23-18	1-6	-	-	-	-	-	-	-	-	-	1-2-0
	HMAX (m)	6.98	5.11	3.26										6.98
平均有義波	TMAX (s)	14.3	12.1	12.4										14.3
	H1/3 平均値 (m)	1.02	1.22	0.90										1.08
標準偏差	標準偏差 (m)	0.82	0.62	0.53										0.71
	T1/3 平均値 (s)	9.4	8.5	8.5										8.9
測得率 (%)	標準偏差 (s)	2.70	1.84	1.63										2.29
	標準偏差 (%)	100.00	99.70	34.41	0.00	0.00	0.00	0.00	0.00	0.00	0.00	0.00	0.00	19.06



付図-A.1.39 小名浜 波候特性図