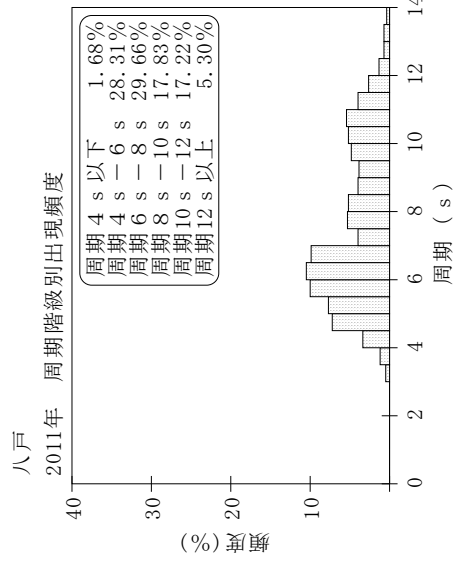
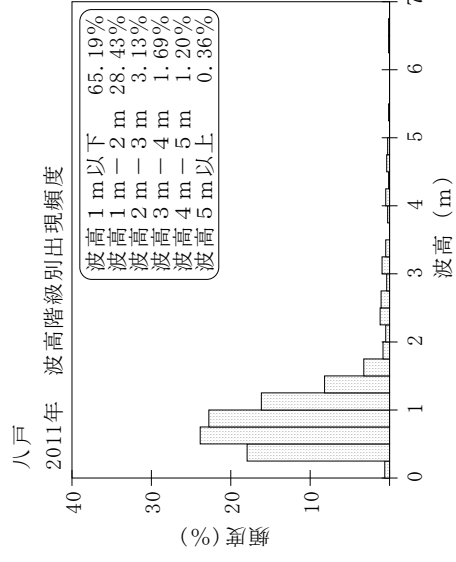
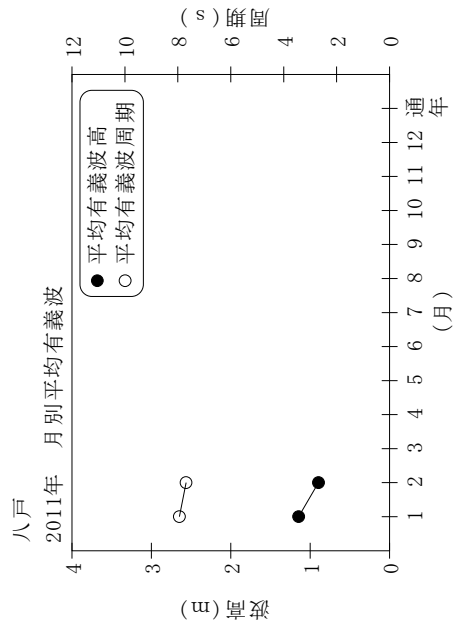


付表-A.1.32 八戸 月別平均および最大有義波

八戸 2011年

項目	月												年間	
	1	2	3	4	5	6	7	8	9	10	11	12		
最大有義波	H1/3 (m)	6.52	3.31	1.75										6.52
	T1/3 (s)	11.4	9.9	10.2										11.4
対応最高波	起時 (日-時)	1-2	13-6	1-10	-	-	-	-	-	-	-	-	-	1-1-2
	HMAX (m)	9.94	5.18	2.87										9.94
平均有義波	TMAX (s)	12.2	11.0	11.6										12.2
	H1/3 (m)	1.14	0.90	0.78										0.99
標準偏差	標準偏差 (m)	0.92	0.54	0.37										0.73
	T1/3 (s)	7.9	7.7	7.1										7.7
測得率 (%)	標準偏差 (s)	2.77	2.45	2.13										2.57
	標準偏差 (%)	100.00	98.21	34.41	0.00	0.00	0.00	0.00	0.00	0.00	0.00	0.00	0.00	18.95



付図-A.1.32 八戸 波候特性図