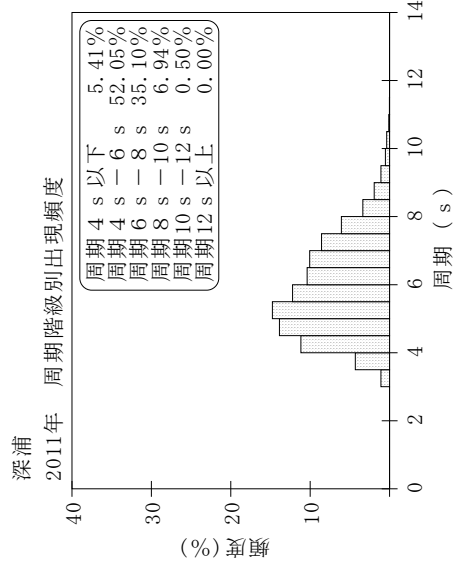
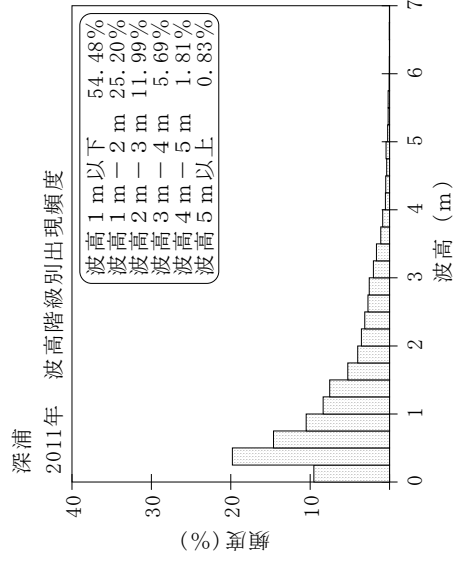
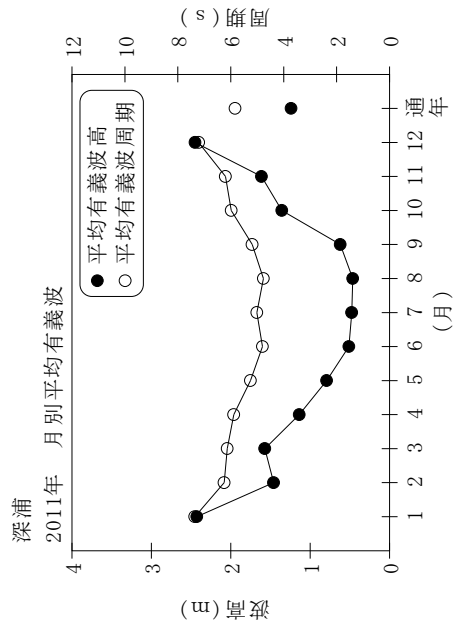


付表-A.1.5 深浦 月別平均および最大有義波

深浦 2011年

項目	月												年間
	1	2	3	4	5	6	7	8	9	10	11	12	
最大有義波	H1/3 (m)	5.74	4.02	3.72	3.54	4.01	1.99	2.10	3.11	4.75	6.77	6.58	6.77
	T1/3 (s)	9.6	8.7	8.1	8.0	8.1	7.8	7.2	6.5	7.7	10.2	11.1	10.6
対応最高波	起時 (日-時)	28- 8	7-20	3-12	29- 0	2-10	24-16	4-14	7- 4	26- 0	25- 2	23- 8	11-25- 2
	HMAX (m)	9.13	5.96	5.91	5.68	7.77	2.95	3.73	5.62	7.67	10.90	10.28	10.90
平均有義波	TMAX (s)	9.7	7.9	8.9	8.1	8.7	8.1	6.4	6.4	11.1	10.5	11.9	10.5
	H1/3 平均値 (m)	2.43	1.46	1.57	1.14	0.79	0.51	0.48	0.62	1.36	1.61	2.45	1.24
標準偏差	標準偏差 (m)	1.04	0.84	0.67	0.64	0.57	0.33	0.32	0.61	1.07	1.36	1.29	1.08
	T1/3 平均値 (s)	7.4	6.3	6.1	5.9	5.3	4.8	5.0	5.2	6.0	6.2	7.2	5.8
測得率 (%)	標準偏差 (s)	0.92	1.06	0.89	0.90	1.16	0.90	0.84	1.08	1.44	1.55	1.26	1.38
	標準偏差 (%)	100.00	100.00	96.24	98.89	100.00	100.00	100.00	99.72	100.00	100.00	100.00	99.57



付図-A.1.5 深浦 波候特性図