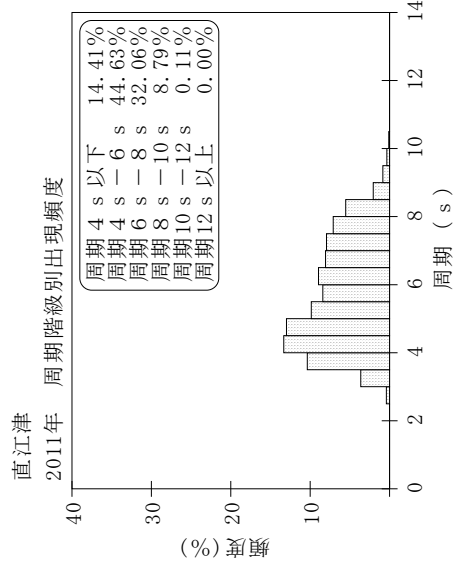
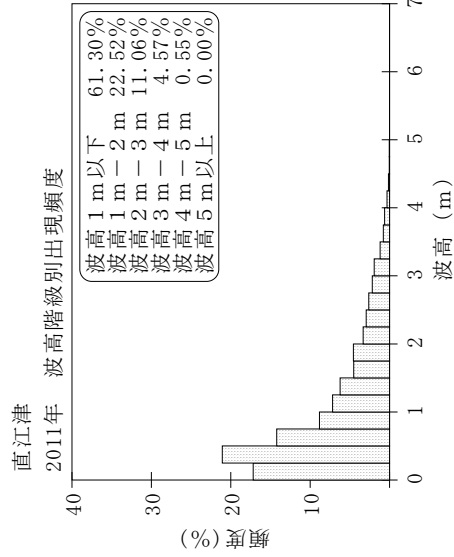
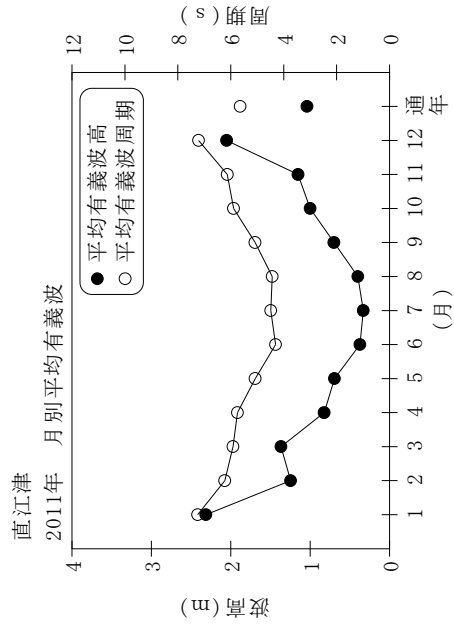


付表-A.1.9 直江津 月別平均および最大有義波

直江津 2011年

項目	月		1	2	3	4	5	6	7	8	9	10	11	12	年間
	最大有義波	H1/3 (m)	有義波	4.61	3.74	4.01	2.76	2.93	1.73	1.34	1.46	3.12	3.04	3.76	4.99
T1/3 (s)			8.4	8.8	7.7	5.9	6.9	6.1	4.4	5.1	7.3	9.4	9.0	8.9	8.9
対応最高波	起時 (日-時)		16-18	10-12	16-12	28-14	30-12	24-14	28-18	10-22	21-18	26-0	25-0	26-0	12-26-0
	HMAX (m)	最高波	6.64	6.14	6.51	4.50	5.30	2.90	1.98	2.75	4.55	4.55	6.22	7.37	7.37
平均有義波	H1/3 平均値		2.31	1.25	1.37	0.82	0.69	0.37	0.33	0.40	0.70	1.00	1.15	2.05	1.04
	標準偏差		0.80	0.82	0.87	0.56	0.54	0.26	0.24	0.29	0.63	0.71	0.94	1.00	0.92
標準偏差	T1/3 平均値		7.3	6.2	5.9	5.7	5.1	4.3	4.5	4.4	5.1	5.9	6.1	7.2	5.6
	標準偏差		0.89	1.37	1.05	1.24	1.41	0.84	0.87	0.86	1.42	1.54	1.52	1.22	1.55
測得率 (%)			100.00	100.00	100.00	100.00	100.00	100.00	100.00	100.00	100.00	93.82	100.00	100.00	99.47



付図-A.1.9 直江津 波候特性図