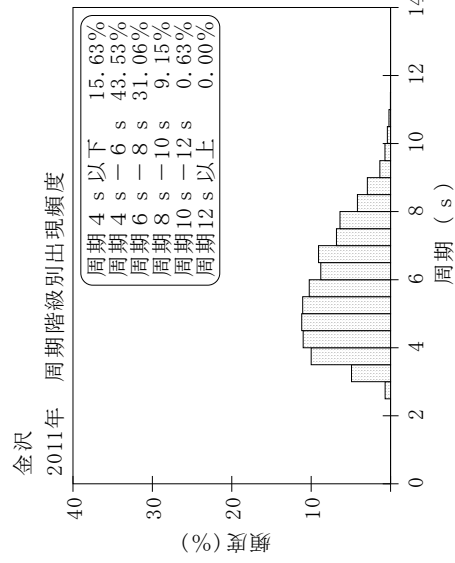
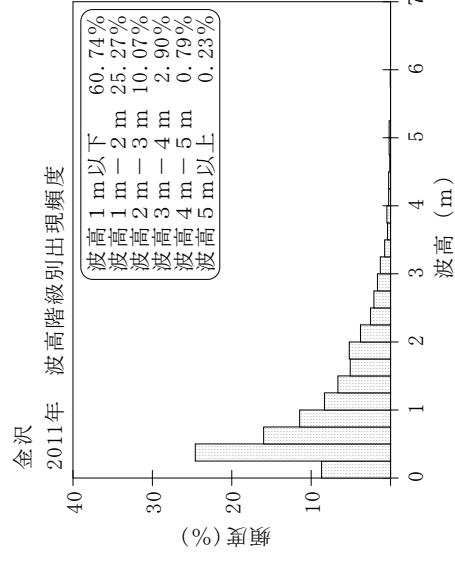
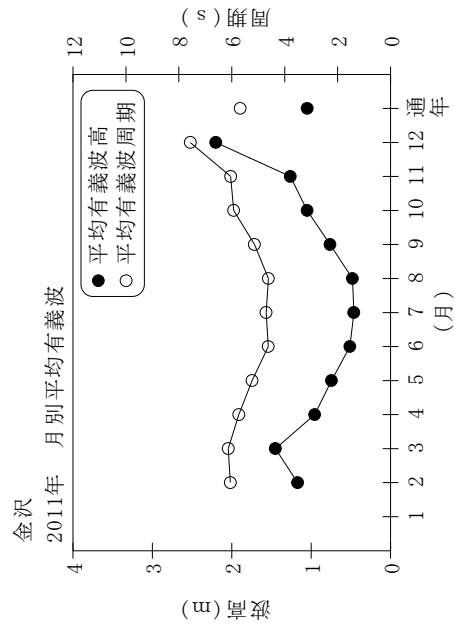


付表-A.1.13 金沢 月別平均および最大有義波

金沢 2011年

項目	月		1	2	3	4	5	6	7	8	9	10	11	12	年間
	最大有義波	H1/3 (m)	有義波	5.09	3.38	4.04	2.83	2.82	1.83	2.09	1.50	2.59	3.16	5.96	5.88
T1/3 (s)			8.6	8.1	8.2	7.9	7.1	6.8	7.7	6.4	9.1	8.5	10.2	10.6	10.2
対応最高波	起時 (日-時)		30-0	9-18	26-4	16-16	30-10	24-12	20-22	11-2	19-2	25-20	24-10	26-0	11-24-10
	HMAX (m)	最高波	9.18	5.61	6.89	4.20	4.29	3.17	3.74	2.26	4.04	4.79	8.23	8.46	8.23
平均有義波	H1/3 (m)		2.36	1.17	1.45	0.96	0.74	0.51	0.46	0.48	0.76	1.05	1.26	2.20	1.05
	標準偏差 (m)		0.70	0.65	0.80	0.53	0.52	0.32	0.33	0.29	0.59	0.75	1.02	1.07	0.87
標準偏差	T1/3 (s)		7.4	6.1	6.1	5.7	5.2	4.6	4.7	4.6	5.1	5.9	6.0	7.6	5.7
	標準偏差 (s)		0.83	1.38	1.13	1.41	1.46	1.15	1.02	0.99	1.50	1.54	1.65	1.42	1.61
測得率 (%)			33.33	90.18	81.18	100.00	100.00	73.89	99.73	100.00	100.00	100.00	100.00	100.00	89.82



付図-A.1.13 金沢 波候特性図