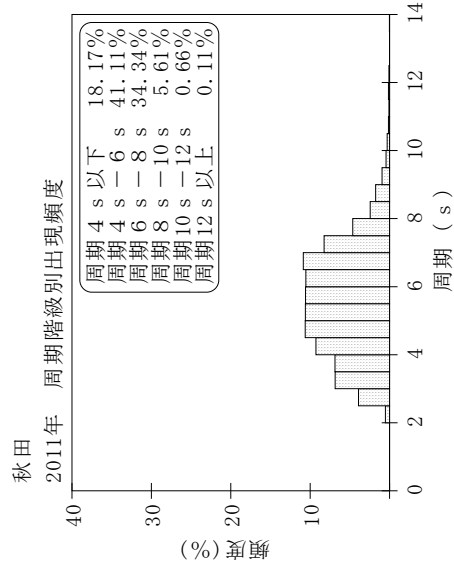
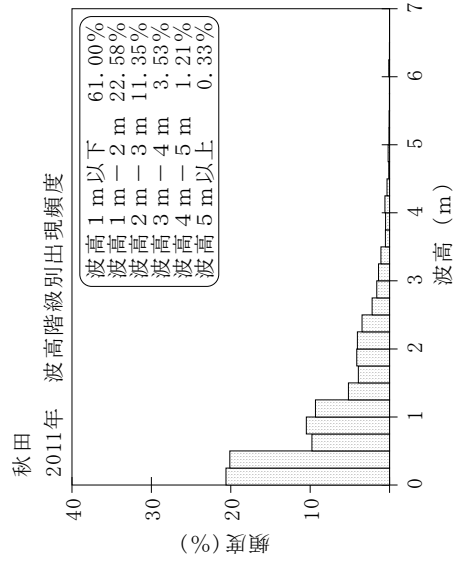
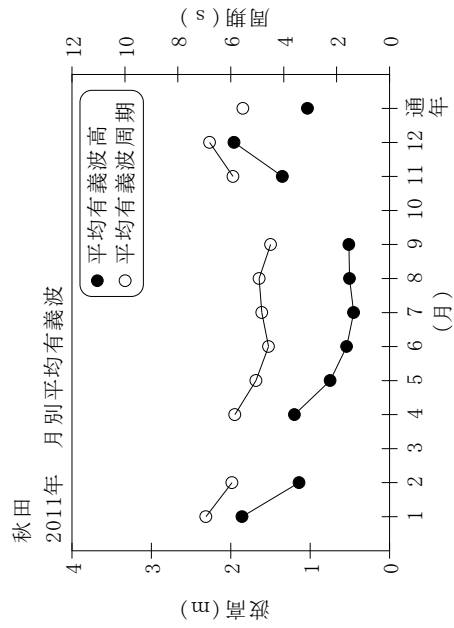


付表-A.1.6 秋田 月別平均および最大有義波

秋田 2011年

項目	月		1	2	3	4	5	6	7	8	9	10	11	12	年間
	有義波	H1/3 (m)													
最大有義波	H1/3 (m)		3.58	3.58		3.85	4.02	2.95	3.25	2.87	3.07	5.24	6.35	6.04	6.35
	T1/3 (s)		8.2	7.9		7.8	7.6	7.2	6.6	6.9	7.3	8.7	11.1	10.3	11.1
対応最高波	起時 (日-時)		28-6	1-2	-	28-16	2-4	24-6	4-14	11-4	7-20	25-20	24-22	23-4	11-24-22
	HMAX (m)		5.90	5.64		6.55	6.06	5.63	5.00	4.21	4.96	-	9.23	9.38	9.23
平均有義波	TMAX (s)		7.2	7.8		7.6	6.1	6.5	5.8	7.2	6.8	-	10.8	9.8	10.8
	H1/3 平均値 (m)		1.86	1.14		1.20	0.75	0.54	0.45	0.50	0.51	1.44	1.35	1.96	1.03
標準偏差	標準偏差 (m)		0.80	0.70		0.78	0.68	0.52	0.41	0.55	0.55	1.16	1.25	1.15	0.97
	T1/3 平均値 (s)		6.9	6.0		5.8	5.0	4.6	4.8	4.9	4.5	6.2	5.9	6.8	5.5
標準偏差 (s)			0.90	1.10		1.16	1.40	1.18	1.10	2.00	1.19	1.70	1.80	1.36	1.62
測得率 (%)			100.00	85.42	0.00	75.00	100.00	100.00	100.00	100.00	100.00	41.40	100.00	94.62	82.90



付図-A.1.6 秋田 波候特性図