

付表-B.6.63(a) 岩手北部沖 f2周期帯領域における波高・波向階級別出現頻度統計 (連続観測)
 2010年 1月~2010年12月(年) 波向・波高階級別出現頻度表 (f2: 16.0~25.6秒) 観測地点: 岩手北部沖

波高	波向	NNE	NE	ENE	E	ESE	SE	SSE	S	SSW	SW	WSW	W	WNW	NW	NNW	N	合計	
801~																		0 (0.0)	
751~800																		0 (0.0)	
701~750																		0 (0.0)	
651~700																		0 (0.0)	
601~650																		0 (0.0)	
551~600																		0 (0.0)	
501~550																		0 (0.0)	
451~500																		0 (0.0)	
401~450																		0 (0.0)	
351~400																		0 (0.0)	
301~350																		0 (0.0)	
251~300																		0 (0.0)	
201~250				2 (0.0)			3 (0.0)											5 (0.0)	
176~200			6 (0.0)		4 (0.0)	3 (0.0)	1 (0.0)											14 (0.1)	
151~175		4 (0.0)	18 (0.1)	1 (0.0)	5 (0.0)	4 (0.0)												32 (0.1)	
126~150		9 (0.0)	34 (0.1)	1 (0.0)	2 (0.0)	3 (0.0)												49 (0.2)	
101~125		15 (0.1)	60 (0.2)	12 (0.0)	5 (0.0)													92 (0.4)	
76~100	1 (0.0)	51 (0.2)	64 (0.3)	58 (0.2)	7 (0.0)						1 (0.0)						1 (0.0)	183 (0.7)	
51~75	14 (0.1)	135 (0.5)	134 (0.5)	101 (0.4)	9 (0.0)	3 (0.0)	4 (0.0)	2 (0.0)							2 (0.0)	4 (0.0)		408 (1.6)	
26~50	61 (0.2)	221 (0.9)	227 (0.9)	120 (0.5)	67 (0.3)	51 (0.2)	54 (0.2)	12 (0.0)		1 (0.0)	2 (0.0)	1 (0.0)		2 (0.0)	30 (0.1)	58 (0.2)		907 (3.6)	
合計	76 (0.3)	435 (1.7)	545 (2.2)	293 (1.2)	99 (0.4)	67 (0.3)	59 (0.2)	14 (0.1)	0 (0.0)	1 (0.0)	3 (0.0)	1 (0.0)	0 (0.0)	2 (0.0)	32 (0.1)	63 (0.3)		1690 (6.8)	
(連続観測)																		波高が25cm以下の回数	23219 (93.2)
																		合計	24909 (100.0)

付表-B.6.63(b) 岩手北部沖 f3周期帯領域における波高・波向階級別出現頻度統計 (連続観測)
 2010年 1月~2010年12月(年) 波向・波高階級別出現頻度表 (f3: 10.7~14.0秒) 観測地点: 岩手北部沖

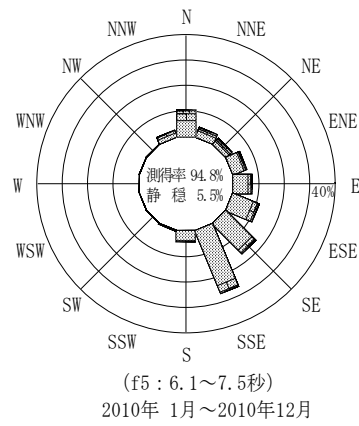
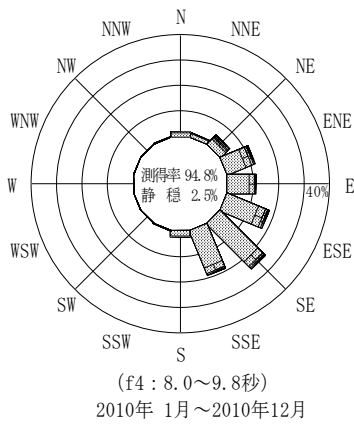
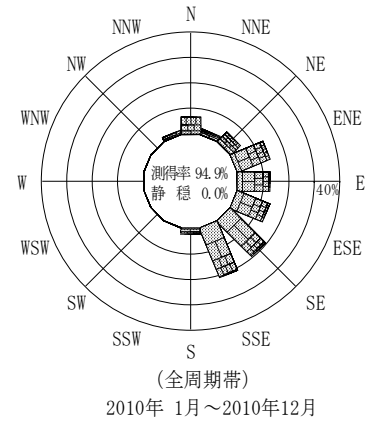
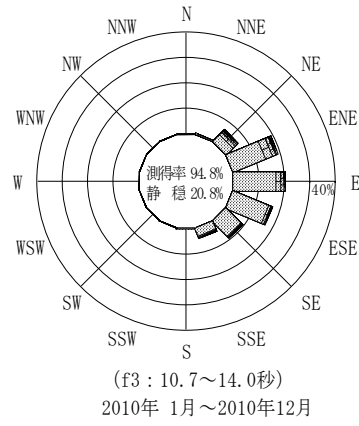
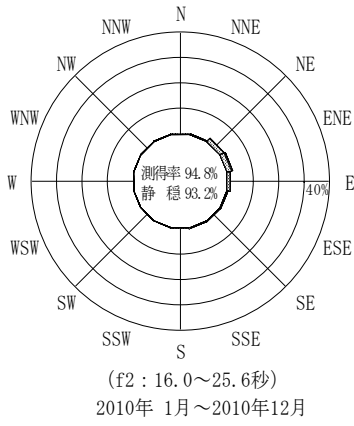
波高	波向	NNE	NE	ENE	E	ESE	SE	SSE	S	SSW	SW	WSW	W	WNW	NW	NNW	N	合計	
801~				8 (0.0)	3 (0.0)	4 (0.0)												15 (0.1)	
751~800				7 (0.0)														7 (0.0)	
701~750				10 (0.0)	3 (0.0)	1 (0.0)												14 (0.1)	
651~700				6 (0.0)	1 (0.0)	1 (0.0)												8 (0.0)	
601~650				8 (0.0)			1 (0.0)											9 (0.0)	
551~600				10 (0.0)		4 (0.0)												14 (0.1)	
501~550				13 (0.1)		3 (0.0)		2 (0.0)										18 (0.1)	
451~500		1 (0.0)	3 (0.0)			9 (0.0)	1 (0.0)											14 (0.1)	
401~450		8 (0.0)	28 (0.1)	5 (0.0)		9 (0.0)	2 (0.0)											52 (0.2)	
351~400		32 (0.1)	34 (0.1)	10 (0.0)	2 (0.0)	9 (0.0)	3 (0.0)											90 (0.4)	
301~350		46 (0.2)	34 (0.1)	10 (0.0)	6 (0.0)	8 (0.0)	3 (0.0)											107 (0.4)	
251~300		47 (0.2)	24 (0.1)	19 (0.1)	12 (0.0)	11 (0.0)	19 (0.1)											132 (0.5)	
201~250		73 (0.3)	76 (0.3)	90 (0.4)	59 (0.2)	61 (0.2)	36 (0.1)	5 (0.0)										400 (1.6)	
176~200	1 (0.0)	71 (0.3)	120 (0.5)	130 (0.5)	30 (0.1)	31 (0.1)	31 (0.1)	2 (0.0)	1 (0.0)									417 (1.7)	
151~175	1 (0.0)	106 (0.4)	221 (0.9)	181 (0.7)	48 (0.2)	35 (0.1)	45 (0.2)	2 (0.0)									2 (0.0)	641 (2.6)	
126~150	4 (0.0)	144 (0.6)	317 (1.3)	186 (0.7)	67 (0.3)	26 (0.1)	47 (0.2)	1 (0.0)							1 (0.0)	1 (0.0)		794 (3.2)	
101~125	4 (0.0)	185 (0.7)	398 (1.6)	273 (1.1)	143 (0.6)	63 (0.3)	51 (0.2)	5 (0.0)										1122 (4.5)	
76~100	5 (0.0)	256 (1.0)	713 (2.9)	511 (2.1)	259 (1.0)	122 (0.5)	86 (0.3)	10 (0.0)									1 (0.0)	1963 (7.9)	
51~75	29 (0.1)	371 (1.5)	1228 (4.9)	884 (3.5)	410 (1.6)	362 (1.5)	190 (0.8)	15 (0.1)	2 (0.0)					1 (0.0)	2 (0.0)	10 (0.0)		3504 (14.1)	
26~50	90 (0.4)	340 (1.4)	1533 (6.2)	2856 (11.5)	3172 (12.7)	1622 (6.5)	582 (2.3)	91 (0.4)	16 (0.1)	4 (0.0)					17 (0.1)	85 (0.3)		10408 (41.8)	
合計	134 (0.5)	1680 (6.7)	4791 (19.2)	5162 (20.7)	4221 (16.9)	2369 (9.5)	1098 (4.4)	131 (0.5)	19 (0.1)	4 (0.0)	0 (0.0)	0 (0.0)	0 (0.0)	1 (0.0)	20 (0.1)	99 (0.4)		19729 (79.2)	
(連続観測)																		波高が25cm以下の回数	5180 (20.8)
																		合計	24909 (100.0)

付表-B.6.63(c) 岩手北部沖 f4周期帯領域における波高・波向階級別出現頻度統計 (連続観測)
 2010年 1月~2010年12月(年) 波向・波高階級別出現頻度表 (f4: 8.0~9.8秒) 観測地点: 岩手北部沖

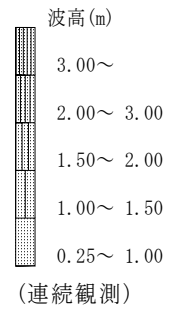
波高	波向	NNE	NE	ENE	E	ESE	SE	SSE	S	SSW	SW	WSW	W	WNW	NW	NNW	N	合計	
801~																		0 (0.0)	
751~800																		0 (0.0)	
701~750																		0 (0.0)	
651~700																		0 (0.0)	
601~650																		0 (0.0)	
551~600																		0 (0.0)	
501~550			(0.0)			(0.0)												2 (0.0)	
451~500			(0.0)	(0.0)	(0.0)	(0.0)	(0.0)											20 (0.1)	
401~450		(0.0)	(0.1)	(0.1)	(0.0)	(0.0)	(0.0)											55 (0.2)	
351~400		(0.0)	(0.1)	(0.1)	(0.0)	(0.0)	(0.0)											53 (0.2)	
301~350		(0.0)	(0.1)	(0.1)	(0.0)	(0.1)	(0.1)	(0.0)										113 (0.5)	
251~300		(0.0)	(0.2)	(0.2)	(0.1)	(0.1)	(0.2)	(0.1)									(0.0)	206 (0.8)	
201~250		(0.0)	(0.4)	(0.3)	(0.1)	(0.4)	(0.4)	(0.2)	(0.0)						(0.0)	(0.0)	(0.0)	441 (1.8)	
176~200		(0.0)	(0.3)	(0.3)	(0.1)	(0.3)	(0.3)	(0.1)							(0.0)	(0.0)	(0.0)	361 (1.4)	
151~175		(0.0)	(0.2)	(0.6)	(0.3)	(0.6)	(0.5)	(0.4)	(0.0)						(0.0)	(0.1)	(0.1)	652 (2.6)	
126~150		(0.1)	(0.4)	(1.1)	(0.7)	(1.1)	(0.7)	(0.8)	(0.1)	(0.0)					(0.0)	(0.1)	(0.1)	1288 (5.2)	
101~125		(0.1)	(0.4)	(1.2)	(1.3)	(1.8)	(1.8)	(1.5)	(0.2)	(0.0)					(0.0)	(0.2)	(0.2)	2159 (8.7)	
76~100		(0.2)	(0.7)	(1.9)	(2.4)	(3.5)	(4.1)	(2.7)	(0.4)	(0.0)					(0.0)	(0.4)	(0.4)	4058 (16.3)	
51~75		(0.6)	(1.2)	(3.2)	(3.3)	(4.6)	(7.1)	(4.5)	(0.7)	(0.0)					(0.1)	(0.7)	(0.7)	6474 (26.0)	
26~50		(0.6)	(1.0)	(2.9)	(3.0)	(5.5)	(10.0)	(8.7)	(1.1)	(0.1)	(0.0)				(0.1)	(0.6)	(0.6)	8414 (33.8)	
合計		(1.8)	(5.2)	(11.9)	(11.3)	(18.0)	(25.2)	(19.1)	(2.5)	(0.2)	(0.0)	(0.0)	(0.0)	(0.0)	(0.0)	(0.2)	(2.2)	24296 (97.5)	
(連続観測)																		波高が25cm以下の回数	613 (2.5)
																		合計	24909 (100.0)

付表-B.6.63(d) 岩手北部沖 f5周期帯領域における波高・波向階級別出現頻度統計 (連続観測)
 2010年 1月~2010年12月(年) 波向・波高階級別出現頻度表 (f5: 6.1~7.5秒) 観測地点: 岩手北部沖

波高	波向	NNE	NE	ENE	E	ESE	SE	SSE	S	SSW	SW	WSW	W	WNW	NW	NNW	N	合計	
801~																		0 (0.0)	
751~800																		0 (0.0)	
701~750																		0 (0.0)	
651~700																		0 (0.0)	
601~650																		0 (0.0)	
551~600																		0 (0.0)	
501~550																		0 (0.0)	
451~500																		0 (0.0)	
401~450																		0 (0.0)	
351~400																		0 (0.0)	
301~350		(0.0)	(0.0)	(0.0)		(0.0)												20 (0.1)	
251~300		(0.1)	(0.1)	(0.1)	(0.0)	(0.0)	(0.0)								(0.0)	(0.0)	(0.0)	93 (0.4)	
201~250		(0.0)	(0.2)	(0.1)	(0.1)	(0.1)	(0.1)	(0.1)							(0.0)	(0.2)	(0.2)	250 (1.0)	
176~200		(0.2)	(0.4)	(0.1)	(0.1)	(0.2)	(0.2)	(0.1)							(0.0)	(0.4)	(0.4)	450 (1.8)	
151~175		(0.4)	(0.4)	(0.3)	(0.3)	(0.4)	(0.4)	(0.3)	(0.0)	(0.0)					(0.0)	(0.1)	(0.7)	835 (3.4)	
126~150		(0.4)	(0.3)	(0.3)	(0.5)	(0.7)	(0.6)	(0.9)	(0.2)	(0.0)					(0.0)	(0.4)	(1.1)	1294 (5.2)	
101~125		(0.4)	(0.3)	(0.4)	(0.6)	(1.1)	(0.9)	(1.9)	(0.3)	(0.0)				(0.0)	(0.0)	(0.5)	(1.7)	1992 (8.0)	
76~100		(0.5)	(0.3)	(1.1)	(1.1)	(2.3)	(2.8)	(4.3)	(0.7)	(0.0)	(0.0)				(0.0)	(0.7)	(2.0)	3933 (15.8)	
51~75		(0.7)	(0.7)	(2.4)	(3.0)	(3.9)	(5.6)	(8.1)	(1.1)	(0.1)					(0.0)	(0.6)	(2.5)	7158 (28.7)	
26~50		(1.4)	(0.6)	(1.2)	(1.9)	(2.6)	(6.2)	(11.0)	(2.3)	(0.3)	(0.1)	(0.0)		(0.0)	(0.0)	(0.4)	(2.0)	7506 (30.1)	
合計		(4.2)	(3.3)	(6.0)	(7.6)	(11.3)	(16.8)	(26.8)	(4.4)	(0.4)	(0.1)	(0.0)	(0.0)	(0.0)	(0.0)	(0.6)	(10.6)	23531 (94.5)	
(連続観測)																		波高が25cm以下の回数	1378 (5.5)
																		合計	24909 (100.0)



岩手北部沖



付図-B.3.63 岩手北部沖 波高・波向別出現頻度図(連続観測, f2, f3, f4, f5, 全周期帯)