

付表-B.6.60(a) 平良沖 f2周期帯領域における波高・波向階級別出現頻度統計 (連続観測)
 2010年 1月～2010年12月(年) 波向・波高階級別出現頻度表 (f2: 16.0～25.6秒) 観測地点: 平良沖

波高 波向	NNE	NE	ENE	E	ESE	SE	SSE	S	SSW	SW	WSW	W	WNW	NW	NNW	N	合計	
801～																	0 (0.0)	
751～800																	0 (0.0)	
701～750																	0 (0.0)	
651～700																	0 (0.0)	
601～650																	0 (0.0)	
551～600																	0 (0.0)	
501～550																	0 (0.0)	
451～500																	0 (0.0)	
401～450																	0 (0.0)	
351～400																	0 (0.0)	
301～350																	0 (0.0)	
251～300																	0 (0.0)	
201～250																	0 (0.0)	
176～200																	0 (0.0)	
151～175																	0 (0.0)	
126～150																	0 (0.0)	
101～125																	0 (0.0)	
76～100																	0 (0.0)	
51～75														5 (0.0)			5 (0.0)	
26～50												7 (0.0)	96 (0.4)	11 (0.0)			114 (0.5)	
合計	0 (0.0)	0 (0.0)	0 (0.0)	0 (0.0)	0 (0.0)	0 (0.0)	0 (0.0)	0 (0.0)	0 (0.0)	0 (0.0)	0 (0.0)	0 (0.0)	7 (0.0)	101 (0.4)	11 (0.0)	0 (0.0)	119 (0.5)	
(連続観測)																	波高が25cm以下の回数	23171 (99.5)
																	合計	23290 (100.0)

付表-B.6.60(b) 平良沖 f3周期帯領域における波高・波向階級別出現頻度統計 (連続観測)
 2010年 1月～2010年12月(年) 波向・波高階級別出現頻度表 (f3: 10.7～14.0秒) 観測地点: 平良沖

波高 波向	NNE	NE	ENE	E	ESE	SE	SSE	S	SSW	SW	WSW	W	WNW	NW	NNW	N	合計	
801～																	0 (0.0)	
751～800																	0 (0.0)	
701～750																	0 (0.0)	
651～700																	0 (0.0)	
601～650																	0 (0.0)	
551～600																	0 (0.0)	
501～550																	0 (0.0)	
451～500																	0 (0.0)	
401～450																	0 (0.0)	
351～400																	0 (0.0)	
301～350																	0 (0.0)	
251～300																	0 (0.0)	
201～250														4 (0.0)			4 (0.0)	
176～200														19 (0.1)	3 (0.0)		22 (0.1)	
151～175														34 (0.1)	6 (0.0)		40 (0.2)	
126～150														72 (0.3)	19 (0.1)		91 (0.4)	
101～125														120 (0.5)	43 (0.2)		163 (0.7)	
76～100														4 (0.0)	181 (0.8)	68 (0.3)	253 (1.1)	
51～75														5 (0.0)	431 (1.9)	241 (1.0)	677 (2.9)	
26～50										1 (0.0)	3 (0.0)	27 (0.1)	729 (3.1)	577 (2.5)	1 (0.0)	1338 (5.7)		
合計	0 (0.0)	0 (0.0)	0 (0.0)	0 (0.0)	0 (0.0)	0 (0.0)	0 (0.0)	0 (0.0)	0 (0.0)	0 (0.0)	1 (0.0)	3 (0.0)	36 (0.2)	1590 (6.8)	957 (4.1)	1 (0.0)	2588 (11.1)	
(連続観測)																	波高が25cm以下の回数	20702 (88.9)
																	合計	23290 (100.0)

付表-B.6.60(c) 平良沖 f4周期帯領域における波高・波向階級別出現頻度統計 (連続観測)

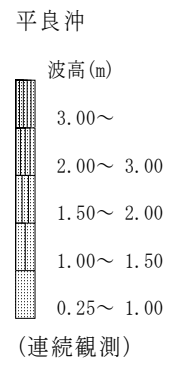
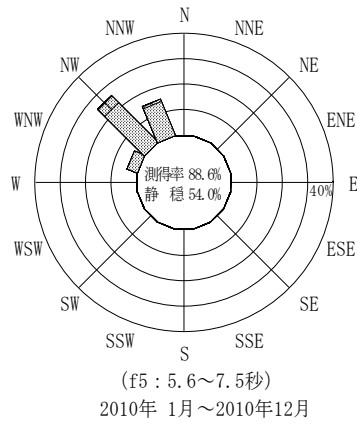
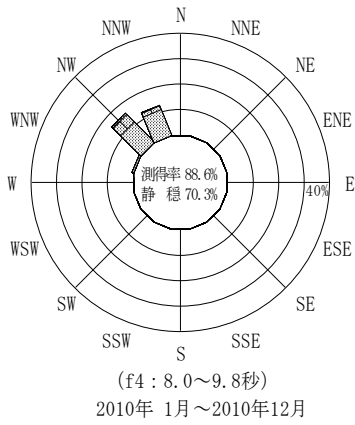
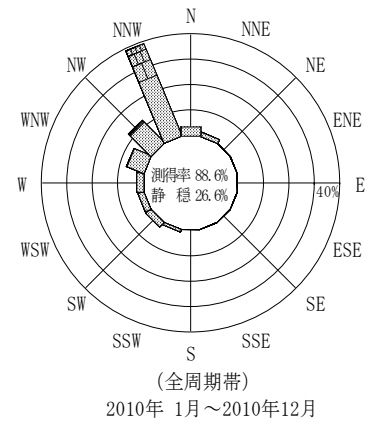
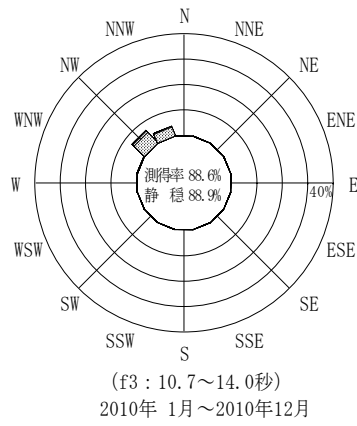
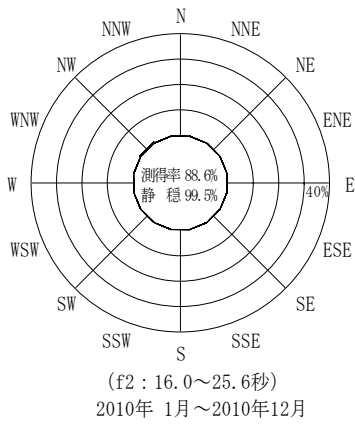
2010年 1月～2010年12月(年) 波向・波高階級別出現頻度表 (f4: 8.0～9.8秒) 観測地点: 平良沖

波高 波向	NNE	NE	ENE	E	ESE	SE	SSE	S	SSW	SW	WSW	W	WNW	NW	NNW	N	合計	
801～																	0 (0.0)	
751～800																	0 (0.0)	
701～750																	0 (0.0)	
651～700																	0 (0.0)	
601～650																	0 (0.0)	
551～600																	0 (0.0)	
501～550																	0 (0.0)	
451～500																	0 (0.0)	
401～450																	0 (0.0)	
351～400																	0 (0.0)	
301～350																	0 (0.0)	
251～300																	0 (0.0)	
201～250															1 (0.0)		1 (0.0)	
176～200														22 (0.1)	4 (0.0)		26 (0.1)	
151～175														144 (0.6)	38 (0.2)		182 (0.8)	
126～150														390 (1.7)	124 (0.5)		514 (2.2)	
101～125														566 (2.4)	245 (1.1)		811 (3.5)	
76～100														586 (2.5)	365 (1.6)		951 (4.1)	
51～75													8 (0.0)	641 (2.8)	625 (2.7)		1274 (5.5)	
26～50													150 (0.6)	1421 (6.1)	1576 (6.8)	1 (0.0)	3148 (13.5)	
合計	0 (0.0)	0 (0.0)	0 (0.0)	0 (0.0)	0 (0.0)	0 (0.0)	0 (0.0)	0 (0.0)	0 (0.0)	0 (0.0)	0 (0.0)	0 (0.0)	0 (0.0)	158 (0.7)	3770 (16.2)	2978 (12.8)	1 (0.0)	6907 (29.7)
(連続観測)																	波高が25cm以下の回数	16383 (70.3)
																	合計	23290 (100.0)

付表-B.6.60(d) 平良沖 f5周期帯領域における波高・波向階級別出現頻度統計 (連続観測)

2010年 1月～2010年12月(年) 波向・波高階級別出現頻度表 (f5: 5.6～7.5秒) 観測地点: 平良沖

波高 波向	NNE	NE	ENE	E	ESE	SE	SSE	S	SSW	SW	WSW	W	WNW	NW	NNW	N	合計	
801～																	0 (0.0)	
751～800																	0 (0.0)	
701～750																	0 (0.0)	
651～700																	0 (0.0)	
601～650																	0 (0.0)	
551～600																	0 (0.0)	
501～550																	0 (0.0)	
451～500																	0 (0.0)	
401～450																	0 (0.0)	
351～400																	0 (0.0)	
301～350																	0 (0.0)	
251～300																	0 (0.0)	
201～250																	0 (0.0)	
176～200														5 (0.0)			5 (0.0)	
151～175														59 (0.3)	7 (0.0)		66 (0.3)	
126～150														242 (1.0)	71 (0.3)		313 (1.3)	
101～125													9 (0.0)	587 (2.5)	134 (0.6)		730 (3.1)	
76～100													28 (0.1)	1074 (4.6)	343 (1.5)		1445 (6.2)	
51～75													109 (0.5)	1468 (6.3)	909 (3.9)		2486 (10.7)	
26～50												23 (0.1)	869 (3.7)	2628 (11.3)	2136 (9.2)	2 (0.0)	5658 (24.3)	
合計	0 (0.0)	0 (0.0)	0 (0.0)	0 (0.0)	0 (0.0)	0 (0.0)	0 (0.0)	0 (0.0)	0 (0.0)	0 (0.0)	0 (0.0)	0 (0.0)	23 (0.1)	1015 (4.4)	6063 (26.0)	3600 (15.5)	2 (0.0)	10703 (46.0)
(連続観測)																	波高が25cm以下の回数	12587 (54.0)
																	合計	23290 (100.0)



付図-B. 3. 60 平良沖 波高・波向別出現頻度図(連続観測, f2, f3, f4, f5, 全周期帯)