

付表-B.6.48(a) 伊勢湾 f2周期帯領域における波高・波向階級別出現頻度統計 (連続観測)
 2010年 1月~2010年12月(年) 波向・波高階級別出現頻度表 (f2: 16.0~25.6秒) 観測地点: 伊勢湾

波高 波向	NNE	NE	ENE	E	ESE	SE	SSE	S	SSW	SW	WSW	W	WNW	NW	NNW	N	合計
801~																	0 (0.0)
751~800																	0 (0.0)
701~750																	0 (0.0)
651~700																	0 (0.0)
601~650																	0 (0.0)
551~600																	0 (0.0)
501~550																	0 (0.0)
451~500																	0 (0.0)
401~450																	0 (0.0)
351~400																	0 (0.0)
301~350																	0 (0.0)
251~300																	0 (0.0)
201~250																	0 (0.0)
176~200																	0 (0.0)
151~175																	0 (0.0)
126~150																	0 (0.0)
101~125																	0 (0.0)
76~100																	0 (0.0)
51~75																	0 (0.0)
26~50																	0 (0.0)
合計	0 (0.0)	0 (0.0)	0 (0.0)	0 (0.0)	0 (0.0)	0 (0.0)	0 (0.0)	0 (0.0)	0 (0.0)	0 (0.0)	0 (0.0)	0 (0.0)	0 (0.0)	0 (0.0)	0 (0.0)	0 (0.0)	0 (0.0)

(連続観測)

波高が25cm以下の回数	150 (100.0)
合計	150 (100.0)

付表-B.6.48(b) 伊勢湾 f3周期帯領域における波高・波向階級別出現頻度統計 (連続観測)
 2010年 1月~2010年12月(年) 波向・波高階級別出現頻度表 (f3: 10.7~14.0秒) 観測地点: 伊勢湾

波高 波向	NNE	NE	ENE	E	ESE	SE	SSE	S	SSW	SW	WSW	W	WNW	NW	NNW	N	合計
801~																	0 (0.0)
751~800																	0 (0.0)
701~750																	0 (0.0)
651~700																	0 (0.0)
601~650																	0 (0.0)
551~600																	0 (0.0)
501~550																	0 (0.0)
451~500																	0 (0.0)
401~450																	0 (0.0)
351~400																	0 (0.0)
301~350																	0 (0.0)
251~300																	0 (0.0)
201~250																	0 (0.0)
176~200																	0 (0.0)
151~175																	0 (0.0)
126~150																	0 (0.0)
101~125																	0 (0.0)
76~100																	0 (0.0)
51~75																	0 (0.0)
26~50							1 (0.7)										1 (0.7)
合計	0 (0.0)	0 (0.0)	0 (0.0)	0 (0.0)	0 (0.0)	0 (0.0)	1 (0.7)	0 (0.0)	0 (0.0)	0 (0.0)	0 (0.0)	0 (0.0)	0 (0.0)	0 (0.0)	0 (0.0)	0 (0.0)	1 (0.7)

(連続観測)

波高が25cm以下の回数	149 (99.3)
合計	150 (100.0)

付表-B.6.48(c) 伊勢湾 f4周期帯領域における波高・波向階級別出現頻度統計 (連続観測)

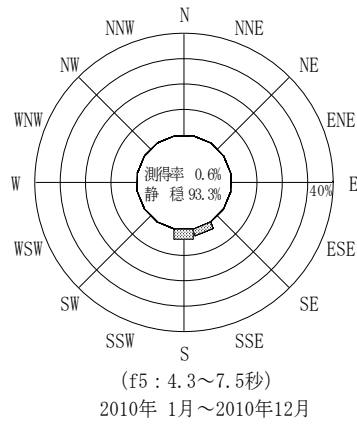
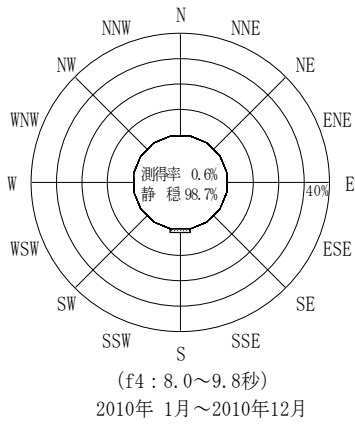
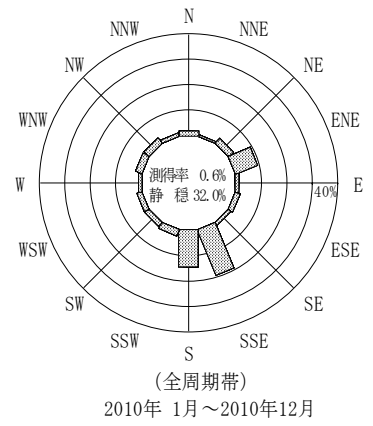
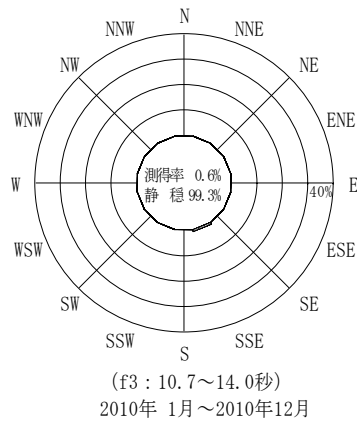
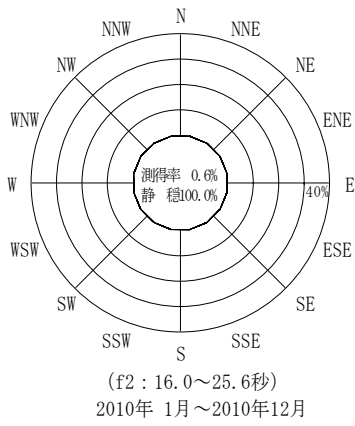
2010年 1月～2010年12月(年) 波向・波高階級別出現頻度表 (f4: 8.0～9.8秒) 観測地点: 伊勢湾

波高 波向	NNE	NE	ENE	E	ESE	SE	SSE	S	SSW	SW	WSW	W	WNW	NW	NNW	N	合計	
801～																	0 (0.0)	
751～800																	0 (0.0)	
701～750																	0 (0.0)	
651～700																	0 (0.0)	
601～650																	0 (0.0)	
551～600																	0 (0.0)	
501～550																	0 (0.0)	
451～500																	0 (0.0)	
401～450																	0 (0.0)	
351～400																	0 (0.0)	
301～350																	0 (0.0)	
251～300																	0 (0.0)	
201～250																	0 (0.0)	
176～200																	0 (0.0)	
151～175																	0 (0.0)	
126～150																	0 (0.0)	
101～125																	0 (0.0)	
76～100																	0 (0.0)	
51～75																	0 (0.0)	
26～50								2 (1.3)									2 (1.3)	
合計	0 (0.0)	0 (0.0)	0 (0.0)	0 (0.0)	0 (0.0)	0 (0.0)	0 (0.0)	2 (1.3)	0 (0.0)	0 (0.0)	0 (0.0)	0 (0.0)	0 (0.0)	0 (0.0)	0 (0.0)	0 (0.0)	2 (1.3)	
(連続観測)																	波高が25cm以下の回数	148 (98.7)
																	合計	150 (100.0)

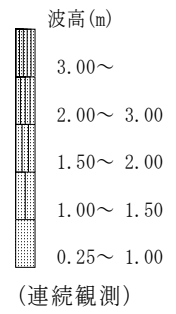
付表-B.6.48(d) 伊勢湾 f5周期帯領域における波高・波向階級別出現頻度統計 (連続観測)

2010年 1月～2010年12月(年) 波向・波高階級別出現頻度表 (f5: 4.3～7.5秒) 観測地点: 伊勢湾

波高 波向	NNE	NE	ENE	E	ESE	SE	SSE	S	SSW	SW	WSW	W	WNW	NW	NNW	N	合計	
801～																	0 (0.0)	
751～800																	0 (0.0)	
701～750																	0 (0.0)	
651～700																	0 (0.0)	
601～650																	0 (0.0)	
551～600																	0 (0.0)	
501～550																	0 (0.0)	
451～500																	0 (0.0)	
401～450																	0 (0.0)	
351～400																	0 (0.0)	
301～350																	0 (0.0)	
251～300																	0 (0.0)	
201～250																	0 (0.0)	
176～200																	0 (0.0)	
151～175																	0 (0.0)	
126～150																	0 (0.0)	
101～125																	0 (0.0)	
76～100																	0 (0.0)	
51～75																	0 (0.0)	
26～50								1 (0.7)									1 (0.7)	
合計	0 (0.0)	0 (0.0)	0 (0.0)	0 (0.0)	0 (0.0)	0 (0.0)	3 (2.0)	6 (4.0)	0 (0.0)	0 (0.0)	0 (0.0)	0 (0.0)	0 (0.0)	0 (0.0)	0 (0.0)	0 (0.0)	9 (6.0)	
(連続観測)																	波高が25cm以下の回数	140 (93.3)
																	合計	150 (100.0)



伊勢湾



付図-B.3.48 伊勢湾 波高・波向別出現頻度図(連続観測, f2, f3, f4, f5, 全周期帯)