

付表-B.6.46(a) 清水 f2周期帯領域における波高・波向階級別出現頻度統計（連続観測）

2010年 1月～2010年12月(年) 波向・波高階級別出現頻度表 (f2: 16.0～25.6秒) 観測地点: 清水

波高 波向	NNE	NE	ENE	E	ESE	SE	SSE	S	SSW	SW	WSW	W	WNW	NW	NNW	N	合計	
801～																	0 (0.0)	
751～800																	0 (0.0)	
701～750																	0 (0.0)	
651～700																	0 (0.0)	
601～650																	0 (0.0)	
551～600																	0 (0.0)	
501～550																	0 (0.0)	
451～500																	0 (0.0)	
401～450																	0 (0.0)	
351～400																	0 (0.0)	
301～350																	0 (0.0)	
251～300																	0 (0.0)	
201～250																	0 (0.0)	
176～200																	0 (0.0)	
151～175																	0 (0.0)	
126～150																	0 (0.0)	
101～125																	0 (0.0)	
76～100																	0 (0.0)	
51～75																	0 (0.0)	
26～50																	0 (0.0)	
合計	0 (0.0)	0 (0.0)	0 (0.0)	0 (0.0)	0 (0.0)	0 (0.0)	0 (0.0)	0 (0.0)	0 (0.0)	0 (0.0)	0 (0.0)	0 (0.0)	0 (0.0)	0 (0.0)	0 (0.0)	0 (0.0)	0 (0.0)	
(連続観測)																	波高が25cm以下の回数	7762 (100.0)
																	合計	7762 (100.0)

付表-B.6.46(b) 清水 f3周期帯領域における波高・波向階級別出現頻度統計（連続観測）

2010年 1月～2010年12月(年) 波向・波高階級別出現頻度表 (f3: 10.7～14.0秒) 観測地点: 清水

波高 波向	NNE	NE	ENE	E	ESE	SE	SSE	S	SSW	SW	WSW	W	WNW	NW	NNW	N	合計	
801～																	0 (0.0)	
751～800																	0 (0.0)	
701～750																	0 (0.0)	
651～700																	0 (0.0)	
601～650																	0 (0.0)	
551～600																	0 (0.0)	
501～550																	0 (0.0)	
451～500																	0 (0.0)	
401～450																	0 (0.0)	
351～400																	0 (0.0)	
301～350																	0 (0.0)	
251～300																	0 (0.0)	
201～250																	0 (0.0)	
176～200							2 (0.0)										2 (0.0)	
151～175							4 (0.1)										4 (0.1)	
126～150							2 (0.0)										2 (0.0)	
101～125						1 (0.0)	14 (0.2)										15 (0.2)	
76～100						4 (0.1)	102 (1.3)	1 (0.0)									107 (1.4)	
51～75						5 (0.1)	131 (1.7)	4 (0.1)									140 (1.8)	
26～50						48 (0.6)	365 (4.7)	23 (0.3)									436 (5.6)	
合計	0 (0.0)	0 (0.0)	0 (0.0)	0 (0.0)	0 (0.0)	58 (0.7)	620 (8.0)	28 (0.4)	0 (0.0)	0 (0.0)	0 (0.0)	0 (0.0)	0 (0.0)	0 (0.0)	0 (0.0)	0 (0.0)	706 (9.1)	
(連続観測)																	波高が25cm以下の回数	7056 (90.9)
																	合計	7762 (100.0)

付表-B.6.46(c) 清水 f4周期帯領域における波高・波向階級別出現頻度統計（連続観測）

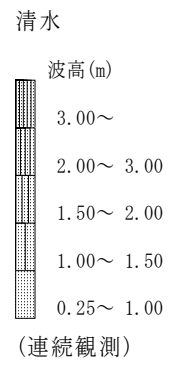
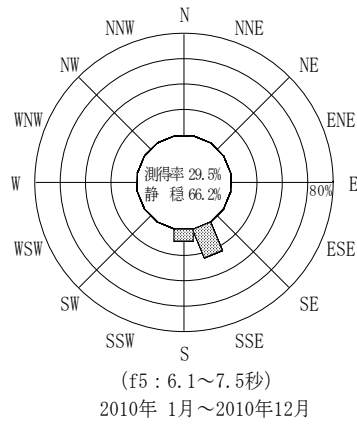
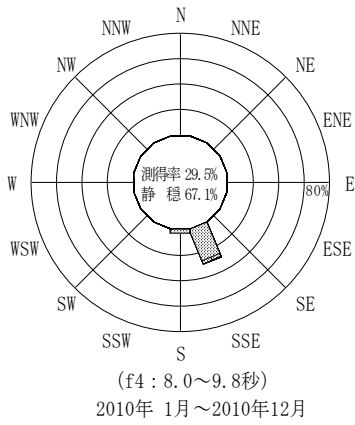
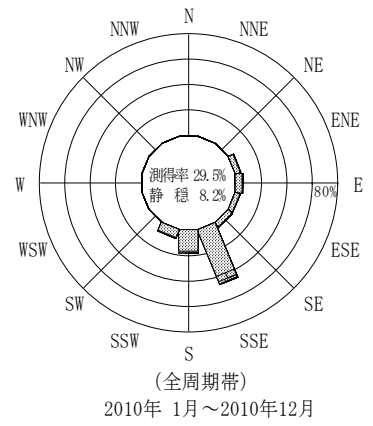
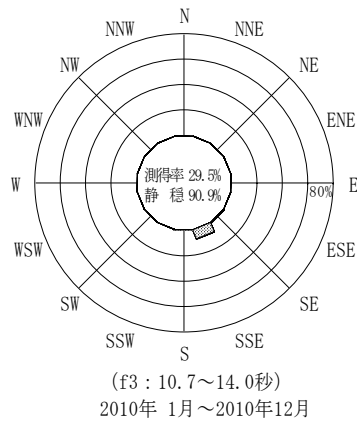
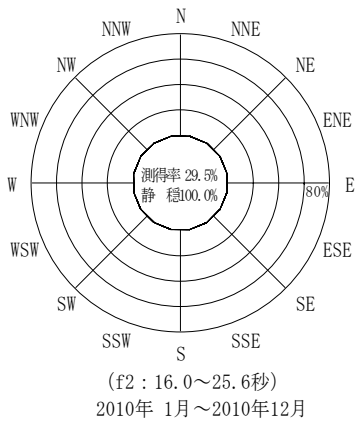
2010年 1月～2010年12月(年) 波向・波高階級別出現頻度表 (f4: 8.0～9.8秒) 観測地点: 清水

波高 波向	NNE	NE	ENE	E	ESE	SE	SSE	S	SSW	SW	WSW	W	WNW	NW	NNW	N	合計	
801～																	0 (0.0)	
751～800																	0 (0.0)	
701～750																	0 (0.0)	
651～700																	0 (0.0)	
601～650																	0 (0.0)	
551～600																	0 (0.0)	
501～550																	0 (0.0)	
451～500																	0 (0.0)	
401～450																	0 (0.0)	
351～400																	0 (0.0)	
301～350																	0 (0.0)	
251～300																	0 (0.0)	
201～250																	0 (0.0)	
176～200							1 (0.0)										1 (0.0)	
151～175							19 (0.2)										19 (0.2)	
126～150							72 (0.9)										72 (0.9)	
101～125							125 (1.6)	5 (0.1)									130 (1.7)	
76～100							187 (2.4)	7 (0.1)									194 (2.5)	
51～75							459 (5.9)	40 (0.5)									499 (6.4)	
26～50						6 (0.1)	1430 (18.4)	199 (2.6)									1635 (21.1)	
合計	0 (0.0)	0 (0.0)	0 (0.0)	0 (0.0)	0 (0.0)	6 (0.1)	2293 (29.5)	251 (3.2)	0 (0.0)	0 (0.0)	0 (0.0)	0 (0.0)	0 (0.0)	0 (0.0)	0 (0.0)	0 (0.0)	2550 (32.9)	
(連続観測)																	波高が25cm以下の回数	5212 (67.1)
																	合計	7762 (100.0)

付表-B.6.46(d) 清水 f5周期帯領域における波高・波向階級別出現頻度統計（連続観測）

2010年 1月～2010年12月(年) 波向・波高階級別出現頻度表 (f5: 6.1～7.5秒) 観測地点: 清水

波高 波向	NNE	NE	ENE	E	ESE	SE	SSE	S	SSW	SW	WSW	W	WNW	NW	NNW	N	合計	
801～																	0 (0.0)	
751～800																	0 (0.0)	
701～750																	0 (0.0)	
651～700																	0 (0.0)	
601～650																	0 (0.0)	
551～600																	0 (0.0)	
501～550																	0 (0.0)	
451～500																	0 (0.0)	
401～450																	0 (0.0)	
351～400																	0 (0.0)	
301～350																	0 (0.0)	
251～300																	0 (0.0)	
201～250																	0 (0.0)	
176～200																	0 (0.0)	
151～175																	0 (0.0)	
126～150							3 (0.0)										3 (0.0)	
101～125							16 (0.2)	1 (0.0)									17 (0.2)	
76～100							165 (2.1)	26 (0.3)									191 (2.5)	
51～75							500 (6.4)	149 (1.9)									649 (8.4)	
26～50						9 (0.1)	1209 (15.6)	544 (7.0)									1762 (22.7)	
合計	0 (0.0)	0 (0.0)	0 (0.0)	0 (0.0)	0 (0.0)	9 (0.1)	1893 (24.4)	720 (9.3)	0 (0.0)	0 (0.0)	0 (0.0)	0 (0.0)	0 (0.0)	0 (0.0)	0 (0.0)	0 (0.0)	2622 (33.8)	
(連続観測)																	波高が25cm以下の回数	5140 (66.2)
																	合計	7762 (100.0)



付図-B.3.46 清水 波高・波向別出現頻度図 (連続観測, f2, f3, f4, f5, 全周期帯)