

付表-B.6.56(a) 細島 f2周期帯領域における波高・波向階級別出現頻度統計（連続観測）

2010年 1月～2010年12月(年) 波向・波高階級別出現頻度表 (f2: 16.0～25.6秒) 観測地点: 細島

波高 波向	NNE	NE	ENE	E	ESE	SE	SSE	S	SSW	SW	WSW	W	WNW	NW	NNW	N	合計	
801～																	0 (0.0)	
751～800																	0 (0.0)	
701～750																	0 (0.0)	
651～700																	0 (0.0)	
601～650																	0 (0.0)	
551～600																	0 (0.0)	
501～550																	0 (0.0)	
451～500																	0 (0.0)	
401～450																	0 (0.0)	
351～400																	0 (0.0)	
301～350																	0 (0.0)	
251～300				1 (0.0)	3 (0.0)												4 (0.0)	
201～250				2 (0.0)	18 (0.1)	3 (0.0)											23 (0.1)	
176～200					15 (0.1)	3 (0.0)											18 (0.1)	
151～175				3 (0.0)	10 (0.0)	6 (0.0)											19 (0.1)	
126～150				1 (0.0)	22 (0.1)	6 (0.0)											29 (0.1)	
101～125				8 (0.0)	18 (0.1)	9 (0.0)											35 (0.1)	
76～100			6 (0.0)	38 (0.2)	12 (0.0)	12 (0.0)											68 (0.3)	
51～75		1 (0.0)	14 (0.1)	60 (0.2)	50 (0.2)	11 (0.0)	1 (0.0)	1 (0.0)									138 (0.5)	
26～50	2 (0.0)	11 (0.0)	74 (0.3)	396 (1.6)	402 (1.6)	117 (0.5)	18 (0.1)	9 (0.0)	1 (0.0)				1 (0.0)		1 (0.0)	1 (0.0)	1033 (4.1)	
合計	2 (0.0)	12 (0.0)	94 (0.4)	509 (2.0)	550 (2.2)	167 (0.7)	19 (0.1)	10 (0.0)	1 (0.0)	0 (0.0)	0 (0.0)	0 (0.0)	1 (0.0)	0 (0.0)	1 (0.0)	1 (0.0)	1367 (5.4)	
(連続観測)																	波高が25cm以下の回数	23945 (94.6)
																	合計	25312 (100.0)

付表-B.6.56(b) 細島 f3周期帯領域における波高・波向階級別出現頻度統計（連続観測）

2010年 1月～2010年12月(年) 波向・波高階級別出現頻度表 (f3: 10.7～14.0秒) 観測地点: 細島

波高 波向	NNE	NE	ENE	E	ESE	SE	SSE	S	SSW	SW	WSW	W	WNW	NW	NNW	N	合計	
801～																	0 (0.0)	
751～800																	0 (0.0)	
701～750																	0 (0.0)	
651～700																	0 (0.0)	
601～650																	0 (0.0)	
551～600																	0 (0.0)	
501～550																	0 (0.0)	
451～500																	0 (0.0)	
401～450				1 (0.0)	1 (0.0)												2 (0.0)	
351～400					8 (0.0)	2 (0.0)											10 (0.0)	
301～350				2 (0.0)	36 (0.1)												38 (0.2)	
251～300					33 (0.1)	4 (0.0)											37 (0.1)	
201～250				20 (0.1)	43 (0.2)	7 (0.0)											70 (0.3)	
176～200				18 (0.1)	33 (0.1)	5 (0.0)	1 (0.0)										57 (0.2)	
151～175				53 (0.2)	90 (0.4)	6 (0.0)											149 (0.6)	
126～150			1 (0.0)	78 (0.3)	165 (0.7)	11 (0.0)	5 (0.0)	2 (0.0)									262 (1.0)	
101～125			1 (0.0)	127 (0.5)	329 (1.3)	33 (0.1)	22 (0.1)	7 (0.0)									519 (2.1)	
76～100			3 (0.0)	282 (1.1)	475 (1.9)	85 (0.3)	100 (0.4)	54 (0.2)	2 (0.0)								1001 (4.0)	
51～75			19 (0.1)	682 (2.7)	954 (3.8)	223 (0.9)	218 (0.9)	89 (0.4)									2185 (8.6)	
26～50	10 (0.0)	32 (0.1)	177 (0.7)	1682 (6.6)	4394 (17.4)	2611 (10.3)	796 (3.1)	175 (0.7)	15 (0.1)	3 (0.0)	3 (0.0)		1 (0.0)		3 (0.0)	4 (0.0)	9906 (39.1)	
合計	10 (0.0)	32 (0.1)	201 (0.8)	2945 (11.6)	6561 (25.9)	2987 (11.8)	1142 (4.5)	327 (1.3)	17 (0.1)	3 (0.0)	3 (0.0)	0 (0.0)	1 (0.0)	0 (0.0)	3 (0.0)	4 (0.0)	14236 (56.2)	
(連続観測)																	波高が25cm以下の回数	11076 (43.8)
																	合計	25312 (100.0)

付表-B.6.56(c) 細島 f4周期帯領域における波高・波向階級別出現頻度統計（連続観測）

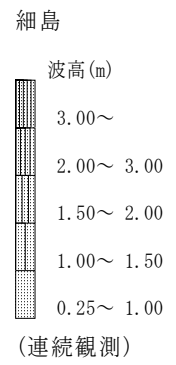
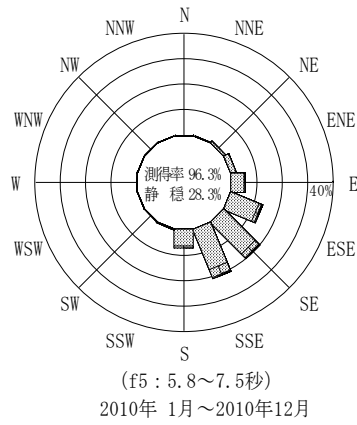
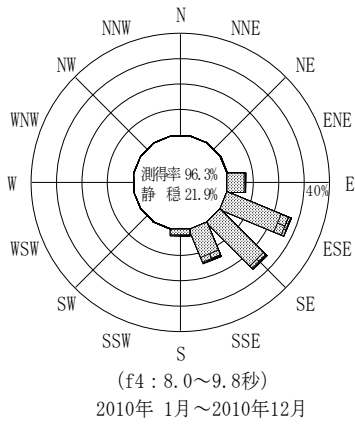
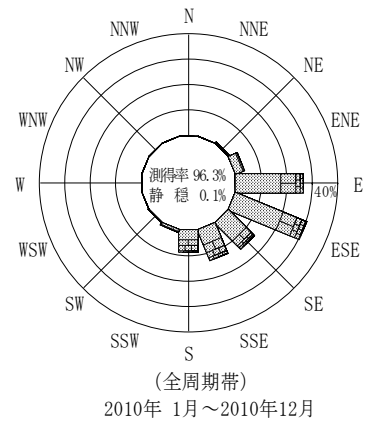
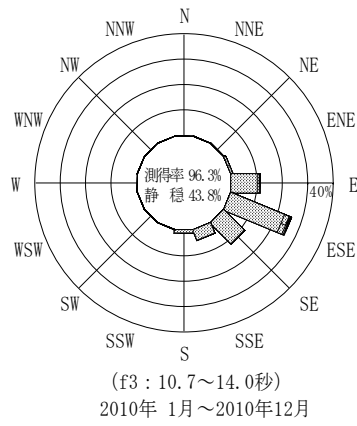
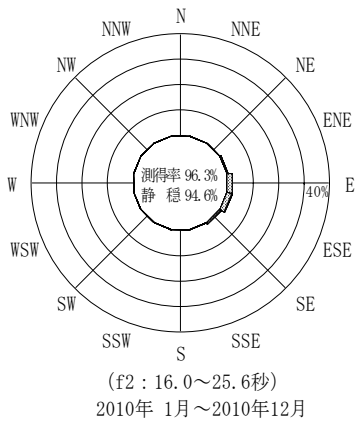
2010年 1月～2010年12月(年) 波向・波高階級別出現頻度表 (f4: 8.0～9.8秒) 観測地点: 細島

波高 波向	NNE	NE	ENE	E	ESE	SE	SSE	S	SSW	SW	WSW	W	WNW	NW	NNW	N	合計	
801～																	0 (0.0)	
751～800																	0 (0.0)	
701～750																	0 (0.0)	
651～700																	0 (0.0)	
601～650																	0 (0.0)	
551～600																	0 (0.0)	
501～550																	0 (0.0)	
451～500																	0 (0.0)	
401～450						1 (0.0)											1 (0.0)	
351～400						2 (0.0)											2 (0.0)	
301～350						9 (0.0)											9 (0.0)	
251～300					2 (0.0)	11 (0.0)	4 (0.0)										17 (0.1)	
201～250				3 (0.0)	19 (0.1)	25 (0.1)	40 (0.2)										87 (0.3)	
176～200				10 (0.0)	66 (0.3)	34 (0.1)	49 (0.2)										159 (0.6)	
151～175		5 (0.0)	6 (0.0)	184 (0.7)	53 (0.2)	65 (0.3)	5 (0.0)										318 (1.3)	
126～150		3 (0.0)	15 (0.1)	368 (1.5)	110 (0.4)	134 (0.5)	23 (0.1)										653 (2.6)	
101～125		4 (0.0)	98 (0.4)	420 (1.7)	209 (0.8)	375 (1.5)	67 (0.3)										1173 (4.6)	
76～100		1 (0.0)	377 (1.5)	737 (2.9)	531 (2.1)	390 (1.5)	96 (0.4)										2132 (8.4)	
51～75		5 (0.0)	631 (2.5)	1799 (7.1)	1241 (4.9)	490 (1.9)	69 (0.3)	2 (0.0)									4237 (16.7)	
26～50		7 (0.0)	29 (0.1)	694 (2.7)	3312 (13.1)	4371 (17.3)	2145 (8.5)	395 (1.6)	20 (0.1)	4 (0.0)							10977 (43.4)	
合計	0 (0.0)	7 (0.0)	47 (0.2)	1834 (7.2)	6907 (27.3)	6597 (26.1)	3692 (14.6)	655 (2.6)	22 (0.1)	4 (0.0)	0 (0.0)	0 (0.0)	0 (0.0)	0 (0.0)	0 (0.0)	0 (0.0)	19765 (78.1)	
(連続観測)																	波高が25cm以下の回数	554 (21.9)
																	合計	25312 (100.0)

付表-B.6.56(d) 細島 f5周期帯領域における波高・波向階級別出現頻度統計（連続観測）

2010年 1月～2010年12月(年) 波向・波高階級別出現頻度表 (f5: 5.8～7.5秒) 観測地点: 細島

波高 波向	NNE	NE	ENE	E	ESE	SE	SSE	S	SSW	SW	WSW	W	WNW	NW	NNW	N	合計	
801～																	0 (0.0)	
751～800																	0 (0.0)	
701～750																	0 (0.0)	
651～700																	0 (0.0)	
601～650																	0 (0.0)	
551～600																	0 (0.0)	
501～550																	0 (0.0)	
451～500																	0 (0.0)	
401～450																	0 (0.0)	
351～400																	0 (0.0)	
301～350																	0 (0.0)	
251～300					2 (0.0)												2 (0.0)	
201～250				7 (0.0)	28 (0.1)	21 (0.1)	9 (0.0)										65 (0.3)	
176～200				20 (0.1)	32 (0.1)	22 (0.1)	26 (0.1)										100 (0.4)	
151～175				35 (0.1)	53 (0.2)	64 (0.3)	89 (0.4)	9 (0.0)									250 (1.0)	
126～150				35 (0.1)	116 (0.5)	162 (0.6)	221 (0.9)	60 (0.2)									594 (2.3)	
101～125		3 (0.0)	11 (0.0)	43 (0.2)	162 (0.6)	351 (1.4)	600 (2.4)	152 (0.6)									1322 (5.2)	
76～100		19 (0.1)	78 (0.3)	123 (0.5)	438 (1.7)	825 (3.3)	725 (2.9)	243 (1.0)	1 (0.0)			1 (0.0)			1 (0.0)		2454 (9.7)	
51～75	1 (0.0)	49 (0.2)	166 (0.7)	336 (1.3)	795 (3.1)	1330 (5.3)	1315 (5.2)	507 (2.0)	10 (0.0)								4509 (17.8)	
26～50	41 (0.2)	147 (0.6)	292 (1.2)	864 (3.4)	1823 (7.2)	2296 (9.1)	2323 (9.2)	928 (3.7)	87 (0.3)	14 (0.1)	10 (0.0)	7 (0.0)	2 (0.0)	4 (0.0)	3 (0.0)	11 (0.0)	8852 (35.0)	
合計	42 (0.2)	218 (0.9)	547 (2.2)	1463 (5.8)	3449 (13.6)	5071 (20.0)	5308 (21.0)	1899 (7.5)	98 (0.4)	14 (0.1)	10 (0.0)	8 (0.0)	2 (0.0)	4 (0.0)	4 (0.0)	11 (0.0)	18148 (71.7)	
(連続観測)																	波高が25cm以下の回数	7164 (28.3)
																	合計	25312 (100.0)



付図-B.3.56 細島 波高・波向別出現頻度図 (連続観測, f2, f3, f4, f5, 全周期帯)