

付表－B.6.41(a) 鹿島 f2周期帯領域における波高・波向階級別出現頻度統計（連続観測）

2010年 1月～2010年12月(年) 波向・波高階級別出現頻度表 (f2 : 16.0～25.6秒) 観測地点：鹿島

波高	波向	NNE	NE	ENE	E	ESE	SE	SSE	S	SSW	SW	WSW	W	WNW	NW	NNW	N	合計
801～																		0 (0.0)
751～800																		0 (0.0)
701～750																		0 (0.0)
651～700																		0 (0.0)
601～650																		0 (0.0)
551～600																		0 (0.0)
501～550																		0 (0.0)
451～500																		0 (0.0)
401～450																		0 (0.0)
351～400																		0 (0.0)
301～350			3 (0.0)	3 (0.0)														6 (0.0)
251～300			7 (0.0)	13 (0.1)	5 (0.0)													25 (0.2)
201～250			23 (0.1)	12 (0.1)	3 (0.0)													38 (0.2)
176～200			16 (0.1)	16 (0.1)	2 (0.0)													34 (0.2)
151～175			25 (0.2)	21 (0.1)	2 (0.0)													48 (0.3)
126～150	1 (0.0)	35 (0.2)	34 (0.2)	2 (0.0)														72 (0.4)
101～125	2 (0.0)	64 (0.4)	92 (0.6)	6 (0.0)														164 (1.0)
76～100	3 (0.0)	113 (0.7)	194 (1.2)	16 (0.1)														326 (2.0)
51～75	11 (0.1)	207 (1.3)	367 (2.3)	48 (0.3)	2 (0.0)													635 (3.9)
26～50	30 (0.2)	543 (3.3)	934 (5.8)	144 (0.9)	25 (0.2)	3 (0.0)												1679 (10.4)
合計	47 (0.3)	1036 (6.4)	1686 (10.4)	228 (1.4)	27 (0.2)	3 (0.0)	0 (0.0)	0 (0.0)	0 (0.0)	0 (0.0)	0 (0.0)	0 (0.0)	0 (0.0)	0 (0.0)	0 (0.0)	0 (0.0)	0 (0.0)	3027 (18.7)
(連続観測)																	波高が25cm以下の回数	13186 (81.3)
																	合計	16213 (100.0)

付表－B.6.41(b) 鹿島 f3周期帯領域における波高・波向階級別出現頻度統計（連続観測）

2010年 1月～2010年12月(年) 波向・波高階級別出現頻度表 (f3 : 10.7～14.0秒) 観測地点：鹿島

波高	波向	NNE	NE	ENE	E	ESE	SE	SSE	S	SSW	SW	WSW	W	WNW	NW	NNW	N	合計
801～																		0 (0.0)
751～800																		0 (0.0)
701～750																		0 (0.0)
651～700																		0 (0.0)
601～650																		0 (0.0)
551～600				2 (0.0)														2 (0.0)
501～550		2 (0.0)	6 (0.0)															8 (0.0)
451～500		10 (0.1)	16 (0.1)															26 (0.2)
401～450		8 (0.0)	14 (0.1)															22 (0.1)
351～400			11 (0.0)	1 (0.0)														18 (0.1)
301～350		10 (0.1)	12 (0.1)	3 (0.0)														25 (0.2)
251～300		45 (0.3)	44 (0.3)	15 (0.1)														104 (0.6)
201～250	1 (0.0)	89 (0.5)	228 (1.4)	54 (0.3)	2 (0.0)													374 (2.3)
176～200	3 (0.0)	76 (0.5)	204 (1.3)	57 (0.4)														340 (2.1)
151～175	2 (0.0)	135 (0.8)	256 (1.6)	80 (0.5)	1 (0.0)													474 (2.9)
126～150	14 (0.1)	220 (1.4)	371 (2.3)	126 (0.8)	3 (0.0)													734 (4.5)
101～125	27 (0.2)	343 (2.1)	630 (3.9)	190 (1.2)	9 (0.1)													1199 (7.4)
76～100	24 (0.1)	551 (3.4)	1232 (7.6)	511 (3.2)	58 (0.4)	1 (0.0)												2377 (14.7)
51～75	19 (0.1)	507 (3.1)	1457 (9.0)	1038 (6.4)	72 (0.4)													3093 (19.1)
26～50	12 (0.1)	379 (2.3)	1809 (11.2)	3034 (18.7)	56 (0.3)													5290 (32.6)
合計	102 (0.6)	2381 (14.7)	6292 (38.8)	5109 (31.5)	201 (1.2)	1 (0.0)	0 (0.0)	0 (0.0)	0 (0.0)	0 (0.0)	0 (0.0)	0 (0.0)	0 (0.0)	0 (0.0)	0 (0.0)	0 (0.0)	0 (0.0)	14086 (86.9)
(連続観測)																	波高が25cm以下の回数	2127 (13.1)
																	合計	16213 (100.0)

付表-B.6.41(c) 鹿島 f4周期帯領域における波高・波向階級別出現頻度統計（連続観測）

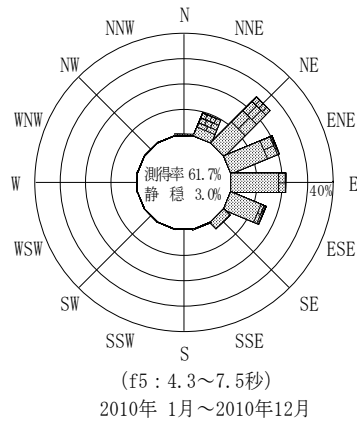
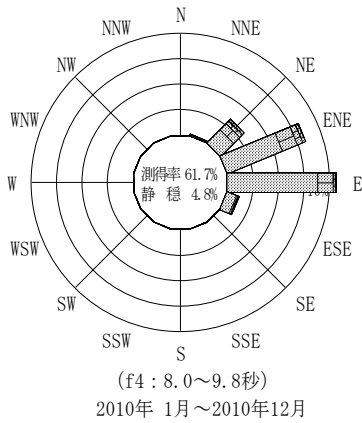
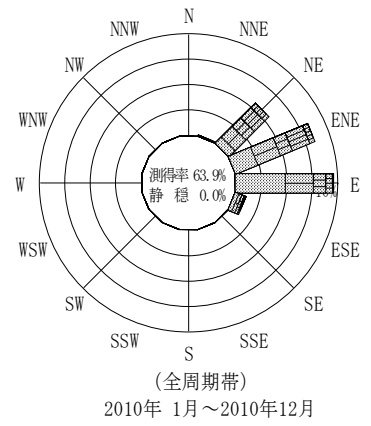
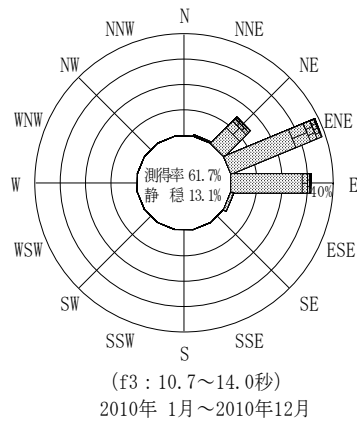
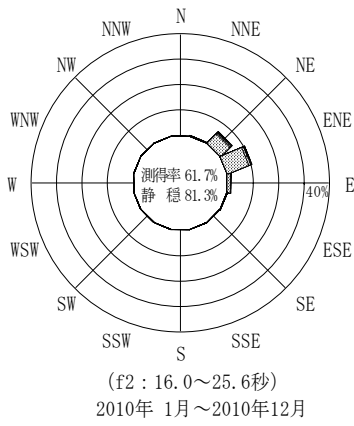
2010年 1月～2010年12月(年) 波向・波高階級別出現頻度表 (f4: 8.0～9.8秒) 観測地点: 鹿島

波高	波向	NNE	NE	ENE	E	ESE	SE	SSE	S	SSW	SW	WSW	W	WNW	NW	NNW	N	合計	
801～																		0 (0.0)	
751～800																		0 (0.0)	
701～750																		0 (0.0)	
651～700																		0 (0.0)	
601～650																		0 (0.0)	
551～600																		0 (0.0)	
501～550																		0 (0.0)	
451～500																		0 (0.0)	
401～450																		0 (0.0)	
351～400																		0 (0.0)	
301～350			1 (0.0)	4 (0.0)	1 (0.0)	1 (0.0)												7 (0.0)	
251～300		4 (0.0)	25 (0.2)	23 (0.1)	19 (0.1)	7 (0.0)												78 (0.5)	
201～250		7 (0.0)	127 (0.8)	161 (1.0)	39 (0.2)	25 (0.2)												359 (2.2)	
176～200			110 (0.7)	144 (0.9)	33 (0.2)	16 (0.1)												303 (1.9)	
151～175		3 (0.0)	134 (0.8)	222 (1.4)	112 (0.7)	27 (0.2)												498 (3.1)	
126～150		8 (0.0)	167 (1.0)	380 (2.3)	276 (1.7)	34 (0.2)												865 (5.3)	
101～125		17 (0.1)	367 (2.3)	634 (3.9)	675 (4.2)	57 (0.4)												1750 (10.8)	
76～100		41 (0.3)	498 (3.1)	889 (5.5)	1157 (7.1)	115 (0.7)												2700 (16.7)	
51～75		22 (0.1)	379 (2.3)	1325 (8.2)	1833 (11.3)	220 (1.4)	3 (0.0)											3782 (23.3)	
26～50		6 (0.0)	319 (2.0)	1620 (10.0)	2825 (17.4)	321 (2.0)	2 (0.0)											5093 (31.4)	
合計		108 (0.7)	2127 (13.1)	5402 (33.3)	6970 (43.0)	823 (5.1)	5 (0.0)	0 (0.0)	0 (0.0)	0 (0.0)	0 (0.0)	0 (0.0)	0 (0.0)	0 (0.0)	0 (0.0)	0 (0.0)	0 (0.0)	15435 (95.2)	
(連続観測)																		波高が25cm以下の回数	779 (4.8)
																		合計	16214 (100.0)

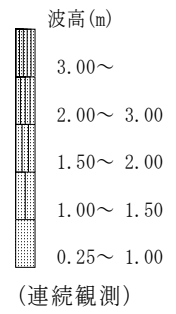
付表-B.6.41(d) 鹿島 f5周期帯領域における波高・波向階級別出現頻度統計（連続観測）

2010年 1月～2010年12月(年) 波向・波高階級別出現頻度表 (f5: 4.3～7.5秒) 観測地点: 鹿島

波高	波向	NNE	NE	ENE	E	ESE	SE	SSE	S	SSW	SW	WSW	W	WNW	NW	NNW	N	合計	
801～																		0 (0.0)	
751～800																		0 (0.0)	
701～750																		0 (0.0)	
651～700																		0 (0.0)	
601～650																		0 (0.0)	
551～600																		0 (0.0)	
501～550																		0 (0.0)	
451～500																		0 (0.0)	
401～450																		0 (0.0)	
351～400																		0 (0.0)	
301～350		1 (0.0)																1 (0.0)	
251～300		57 (0.4)	64 (0.4)	5 (0.0)													1 (0.0)	127 (0.8)	
201～250		276 (1.7)	325 (2.0)	29 (0.2)	1 (0.0)	15 (0.1)											2 (0.0)	648 (4.0)	
176～200		163 (1.0)	363 (2.2)	35 (0.2)	1 (0.0)	51 (0.3)												613 (3.8)	
151～175		181 (1.1)	458 (2.8)	61 (0.4)	18 (0.1)	61 (0.4)												779 (4.8)	
126～150		124 (0.8)	422 (2.6)	171 (1.1)	59 (0.4)	70 (0.4)											16 (0.1)	862 (5.3)	
101～125		164 (1.0)	587 (3.6)	495 (3.1)	359 (2.2)	149 (0.9)	1 (0.0)										13 (0.1)	1768 (10.9)	
76～100		265 (1.6)	879 (5.4)	808 (5.0)	882 (5.4)	297 (1.8)	29 (0.2)										19 (0.1)	3179 (19.6)	
51～75		251 (1.5)	674 (4.2)	978 (6.0)	1054 (6.5)	514 (3.2)	107 (0.7)	3 (0.0)	1 (0.0)							3 (0.0)	24 (0.1)	3609 (22.3)	
26～50		93 (0.6)	372 (2.3)	757 (4.7)	1131 (7.0)	1286 (7.9)	416 (2.6)	29 (0.2)	14 (0.1)	8 (0.0)	8 (0.0)	1 (0.0)	4 (0.0)	1 (0.0)	2 (0.0)	3 (0.0)	13 (0.1)	4138 (25.5)	
合計		1575 (9.7)	4144 (25.6)	3339 (20.6)	3505 (21.6)	2443 (15.1)	553 (3.4)	32 (0.2)	15 (0.1)	8 (0.0)	8 (0.0)	1 (0.0)	4 (0.0)	1 (0.0)	2 (0.0)	6 (0.0)	88 (0.5)	15724 (97.0)	
(連続観測)																		波高が25cm以下の回数	489 (3.0)
																		合計	16213 (100.0)



鹿島



付図-B.3.41 鹿島 波高・波向別出現頻度図 (連続観測, f2, f3, f4, f5, 全周期帯)