

付表-B. 6. 39(a) 小名浜 f2周期帯領域における波高・波向階級別出現頻度統計 (連続観測)  
 2010年 1月~2010年12月(年) 波向・波高階級別出現頻度表 (f2: 16.0~25.6秒) 観測地点: 小名浜

波高 波向	NNE	NE	ENE	E	ESE	SE	SSE	S	SSW	SW	WSW	W	WNW	NW	NNW	N	合計	
801~																	0 (0.0)	
751~800																	0 (0.0)	
701~750																	0 (0.0)	
651~700																	0 (0.0)	
601~650																	0 (0.0)	
551~600																	0 (0.0)	
501~550																	0 (0.0)	
451~500																	0 (0.0)	
401~450																	0 (0.0)	
351~400																	0 (0.0)	
301~350																	0 (0.0)	
251~300				1 (0.0)	3 (0.0)	6 (0.0)											10 (0.0)	
201~250				2 (0.0)	8 (0.0)	5 (0.0)											15 (0.1)	
176~200					2 (0.0)	4 (0.0)											6 (0.0)	
151~175				3 (0.0)	3 (0.0)	5 (0.0)											11 (0.0)	
126~150			2 (0.0)	20 (0.1)	14 (0.1)	3 (0.0)											39 (0.2)	
101~125			7 (0.0)	76 (0.3)	46 (0.2)	8 (0.0)											137 (0.5)	
76~100			17 (0.1)	165 (0.7)	166 (0.7)	20 (0.1)											368 (1.5)	
51~75		1 (0.0)	20 (0.1)	273 (1.1)	437 (1.7)	76 (0.3)	12 (0.0)										819 (3.3)	
26~50		3 (0.0)	32 (0.1)	646 (2.6)	1210 (4.8)	354 (1.4)	40 (0.2)	1 (0.0)									2286 (9.1)	
合計	0 (0.0)	4 (0.0)	78 (0.3)	1186 (4.7)	1889 (7.5)	481 (1.9)	52 (0.2)	1 (0.0)	0 (0.0)	0 (0.0)	0 (0.0)	0 (0.0)	0 (0.0)	0 (0.0)	0 (0.0)	0 (0.0)	3691 (14.7)	
(連続観測)																	波高が25cm以下の回数	21417 (85.3)
																	合計	25108 (100.0)

付表-B. 6. 39(b) 小名浜 f3周期帯領域における波高・波向階級別出現頻度統計 (連続観測)  
 2010年 1月~2010年12月(年) 波向・波高階級別出現頻度表 (f3: 10.7~14.0秒) 観測地点: 小名浜

波高 波向	NNE	NE	ENE	E	ESE	SE	SSE	S	SSW	SW	WSW	W	WNW	NW	NNW	N	合計	
801~																	0 (0.0)	
751~800																	0 (0.0)	
701~750																	0 (0.0)	
651~700																	0 (0.0)	
601~650																	0 (0.0)	
551~600																	0 (0.0)	
501~550																	0 (0.0)	
451~500			2 (0.0)	3 (0.0)													5 (0.0)	
401~450			3 (0.0)	5 (0.0)	3 (0.0)	1 (0.0)											12 (0.0)	
351~400			2 (0.0)	9 (0.0)	8 (0.0)	9 (0.0)	3 (0.0)										40 (0.2)	
301~350		2 (0.0)	3 (0.0)	7 (0.0)	17 (0.1)	18 (0.1)	9 (0.0)	3 (0.0)									59 (0.2)	
251~300		2 (0.0)	18 (0.1)	21 (0.1)	31 (0.1)	41 (0.2)	13 (0.1)	2 (0.0)									128 (0.5)	
201~250	1 (0.0)	11 (0.0)	27 (0.1)	66 (0.3)	82 (0.3)	73 (0.3)	16 (0.1)	3 (0.0)									279 (1.1)	
176~200	2 (0.0)	10 (0.0)	36 (0.1)	66 (0.3)	94 (0.4)	49 (0.2)	17 (0.1)										274 (1.1)	
151~175		14 (0.1)	40 (0.2)	123 (0.5)	125 (0.5)	78 (0.3)	23 (0.1)	1 (0.0)									404 (1.6)	
126~150		5 (0.0)	45 (0.2)	157 (0.6)	230 (0.9)	160 (0.6)	48 (0.2)	1 (0.0)									646 (2.6)	
101~125	1 (0.0)	9 (0.0)	62 (0.2)	314 (1.3)	395 (1.6)	246 (1.0)	65 (0.3)										1092 (4.3)	
76~100		4 (0.0)	118 (0.5)	893 (3.6)	1164 (4.6)	493 (2.0)	79 (0.3)	2 (0.0)									2753 (11.0)	
51~75		7 (0.0)	95 (0.4)	1026 (4.1)	2405 (9.6)	1206 (4.8)	101 (0.4)										4840 (19.3)	
26~50		7 (0.0)	104 (0.4)	993 (4.0)	4203 (16.7)	4844 (19.3)	564 (2.2)	12 (0.0)									10727 (42.7)	
合計	4 (0.0)	71 (0.3)	555 (2.2)	3683 (14.7)	8758 (34.9)	7217 (28.7)	944 (3.8)	27 (0.1)	0 (0.0)	0 (0.0)	0 (0.0)	0 (0.0)	0 (0.0)	0 (0.0)	0 (0.0)	0 (0.0)	21259 (84.7)	
(連続観測)																	波高が25cm以下の回数	3849 (15.3)
																	合計	25108 (100.0)

付表-B. 6. 39(c) 小名浜 f4周期帯領域における波高・波向階級別出現頻度統計 (連続観測)

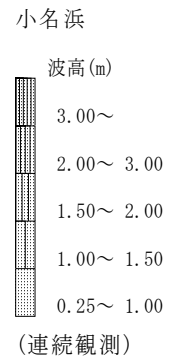
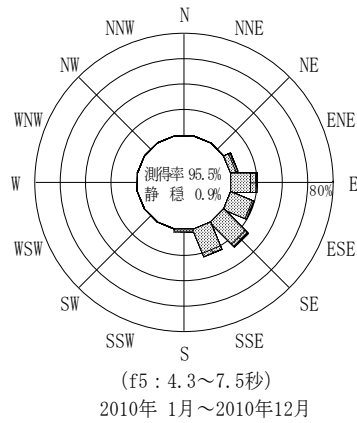
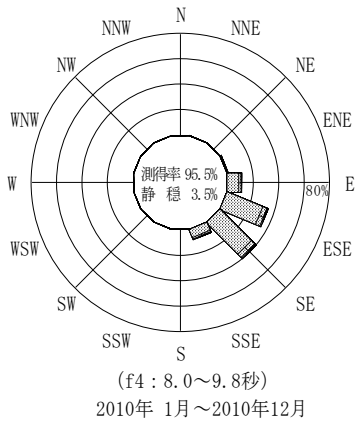
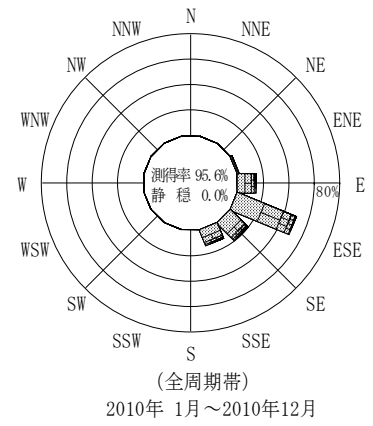
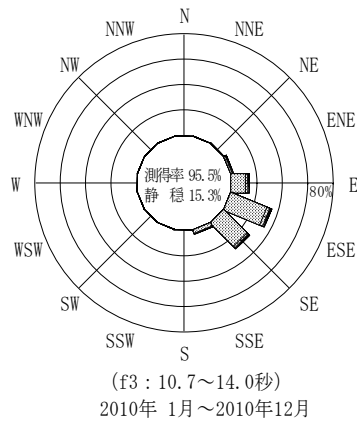
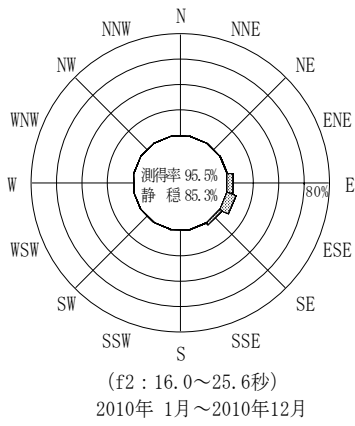
2010年 1月～2010年12月(年) 波向・波高階級別出現頻度表 (f4: 8.0～9.8秒) 観測地点: 小名浜

波高	波向	NNE	NE	ENE	E	ESE	SE	SSE	S	SSW	SW	WSW	W	WNW	NW	NNW	N	合計	
801～																		0 (0.0)	
751～800																		0 (0.0)	
701～750																		0 (0.0)	
651～700																		0 (0.0)	
601～650																		0 (0.0)	
551～600																		0 (0.0)	
501～550																		0 (0.0)	
451～500																		0 (0.0)	
401～450																		0 (0.0)	
351～400							1 (0.0)											1 (0.0)	
301～350					1 (0.0)	4 (0.0)	11 (0.0)	6 (0.0)										22 (0.1)	
251～300				2 (0.0)	4 (0.0)	7 (0.0)	35 (0.1)	9 (0.0)										57 (0.2)	
201～250				3 (0.0)	28 (0.1)	34 (0.1)	72 (0.3)	23 (0.1)										160 (0.6)	
176～200					17 (0.1)	43 (0.2)	86 (0.3)	35 (0.1)										181 (0.7)	
151～175				3 (0.0)	60 (0.2)	153 (0.6)	154 (0.6)	66 (0.3)										436 (1.7)	
126～150				17 (0.1)	149 (0.6)	258 (1.0)	304 (1.2)	150 (0.6)	1 (0.0)									879 (3.5)	
101～125				30 (0.1)	297 (1.2)	624 (2.5)	595 (2.4)	192 (0.8)	3 (0.0)									1741 (6.9)	
76～100		2 (0.0)	67 (0.3)	642 (2.6)	1304 (5.2)	1132 (4.5)	260 (1.0)	1 (0.0)										3408 (13.6)	
51～75	1 (0.0)		74 (0.3)	906 (3.6)	2829 (11.3)	2821 (11.2)	500 (2.0)	3 (0.0)										7134 (28.4)	
26～50	2 (0.0)		30 (0.1)	759 (3.0)	3539 (14.1)	4897 (19.5)	970 (3.9)	13 (0.1)										10210 (40.7)	
合計	3 (0.0)	2 (0.0)	226 (0.9)	2863 (11.4)	8795 (35.0)	10108 (40.3)	2211 (8.8)	21 (0.1)	0 (0.0)	0 (0.0)	0 (0.0)	0 (0.0)	0 (0.0)	0 (0.0)	0 (0.0)	0 (0.0)	0 (0.0)	24229 (96.5)	
(連続観測)																		波高が25cm以下の回数	879 (3.5)
																		合計	25108 (100.0)

付表-B. 6. 39(d) 小名浜 f5周期帯領域における波高・波向階級別出現頻度統計 (連続観測)

2010年 1月～2010年12月(年) 波向・波高階級別出現頻度表 (f5: 4.3～7.5秒) 観測地点: 小名浜

波高	波向	NNE	NE	ENE	E	ESE	SE	SSE	S	SSW	SW	WSW	W	WNW	NW	NNW	N	合計	
801～																		0 (0.0)	
751～800																		0 (0.0)	
701～750																		0 (0.0)	
651～700																		0 (0.0)	
601～650																		0 (0.0)	
551～600																		0 (0.0)	
501～550																		0 (0.0)	
451～500																		0 (0.0)	
401～450																		0 (0.0)	
351～400																		0 (0.0)	
301～350						1 (0.0)												1 (0.0)	
251～300						5 (0.0)	10 (0.0)											15 (0.1)	
201～250				5 (0.0)	12 (0.0)	5 (0.0)	62 (0.2)	12 (0.0)	10 (0.0)									106 (0.4)	
176～200				29 (0.1)	54 (0.2)	11 (0.0)	78 (0.3)	12 (0.0)	18 (0.1)									202 (0.8)	
151～175		1 (0.0)	25 (0.1)	137 (0.5)	24 (0.1)	92 (0.4)	17 (0.1)	24 (0.1)										320 (1.3)	
126～150			84 (0.3)	341 (1.4)	47 (0.2)	229 (0.9)	223 (0.9)	25 (0.1)										949 (3.8)	
101～125			249 (1.0)	693 (2.8)	213 (0.8)	342 (1.4)	482 (1.9)	79 (0.3)										2058 (8.2)	
76～100			312 (1.2)	1073 (4.3)	883 (3.5)	1049 (4.2)	1050 (4.2)	105 (0.4)										4472 (17.8)	
51～75		1 (0.0)	452 (1.8)	1941 (7.7)	2061 (8.2)	2402 (9.6)	1927 (7.7)	120 (0.5)										8904 (35.5)	
26～50		6 (0.0)	303 (1.2)	924 (3.7)	1717 (6.8)	2591 (10.3)	2127 (8.5)	184 (0.7)	2 (0.0)									7854 (31.3)	
合計	0 (0.0)	8 (0.0)	1459 (5.8)	5175 (20.6)	4967 (19.8)	6855 (27.3)	5850 (23.3)	565 (2.3)	2 (0.0)	0 (0.0)	0 (0.0)	0 (0.0)	0 (0.0)	0 (0.0)	0 (0.0)	0 (0.0)	0 (0.0)	24881 (99.1)	
(連続観測)																		波高が25cm以下の回数	227 (0.9)
																		合計	25108 (100.0)



付図-B.3.39 小名浜 波高・波向別出現頻度図(連続観測, f2, f3, f4, f5, 全周期帯)