

付表-B.6.12(a) 輪島 f2周期帯領域における波高・波向階級別出現頻度統計（連続観測）

2010年 1月～2010年12月(年) 波向・波高階級別出現頻度表 (f2: 16.0～25.6秒) 観測地点: 輪島

波高 波向	NNE	NE	ENE	E	ESE	SE	SSE	S	SSW	SW	WSW	W	WNW	NW	NNW	N	合計	
801～																	0 (0.0)	
751～800																	0 (0.0)	
701～750																	0 (0.0)	
651～700																	0 (0.0)	
601～650																	0 (0.0)	
551～600																	0 (0.0)	
501～550																	0 (0.0)	
451～500																	0 (0.0)	
401～450																	0 (0.0)	
351～400																	0 (0.0)	
301～350																	0 (0.0)	
251～300																	0 (0.0)	
201～250																	0 (0.0)	
176～200																	0 (0.0)	
151～175														1	1		2 (0.0)	
126～150													2	3			5 (0.0)	
101～125	1 (0.0)											1	6	24			32 (0.1)	
76～100	20 (0.1)											2	8	63	6		99 (0.4)	
51～75	40 (0.2)											5	41	98	23		207 (0.9)	
26～50	58 (0.3)	1 (0.0)										6	54	134	142	87	482 (2.1)	
合計	119 (0.5)	1 (0.0)	0 (0.0)	0 (0.0)	0 (0.0)	0 (0.0)	0 (0.0)	0 (0.0)	0 (0.0)	0 (0.0)	0 (0.0)	6 (0.0)	62 (0.3)	192 (0.8)	331 (1.4)	116 (0.5)	827 (3.6)	
(連続観測)																	波高が25cm以下の回数	22132 (96.4)
																	合計	22959 (100.0)

付表-B.6.12(b) 輪島 f3周期帯領域における波高・波向階級別出現頻度統計（連続観測）

2010年 1月～2010年12月(年) 波向・波高階級別出現頻度表 (f3: 10.7～14.0秒) 観測地点: 輪島

波高 波向	NNE	NE	ENE	E	ESE	SE	SSE	S	SSW	SW	WSW	W	WNW	NW	NNW	N	合計	
801～																	0 (0.0)	
751～800																	0 (0.0)	
701～750																	0 (0.0)	
651～700																	0 (0.0)	
601～650																	0 (0.0)	
551～600																	0 (0.0)	
501～550															2		2 (0.0)	
451～500													1	3	3		7 (0.0)	
401～450													1	13	33		47 (0.2)	
351～400													4	44	68		116 (0.5)	
301～350													21	54	71	2	148 (0.6)	
251～300	3 (0.0)												27	99	78	19	226 (1.0)	
201～250	21 (0.1)											4	40	142	145	66	418 (1.8)	
176～200	21 (0.1)											3	34	90	100	43	291 (1.3)	
151～175	24 (0.1)											6	41	62	101	57	291 (1.3)	
126～150	50 (0.2)	1 (0.0)										9	78	88	102	76	404 (1.8)	
101～125	71 (0.3)	3 (0.0)										7	62	127	103	70	443 (1.9)	
76～100	125 (0.5)	1 (0.0)										18	61	150	155	91	601 (2.6)	
51～75	230 (1.0)	4 (0.0)										34	132	216	222	171	1009 (4.4)	
26～50	437 (1.9)	13 (0.1)									5 (0.0)	69 (0.3)	214 (0.9)	540 (2.4)	306 (1.3)	328 (1.4)	1912 (8.3)	
合計	982 (4.3)	22 (0.1)	0 (0.0)	0 (0.0)	0 (0.0)	0 (0.0)	0 (0.0)	0 (0.0)	0 (0.0)	0 (0.0)	0 (0.0)	5 (0.0)	150 (0.7)	716 (3.1)	1628 (7.1)	1489 (6.5)	923 (4.0)	5915 (25.8)
(連続観測)																	波高が25cm以下の回数	17044 (74.2)
																	合計	22959 (100.0)

付表-B.6.12(c) 輪島 f4周期帯領域における波高・波向階級別出現頻度統計（連続観測）

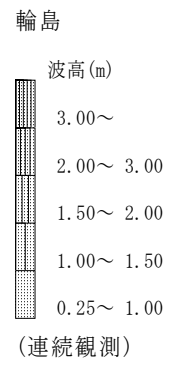
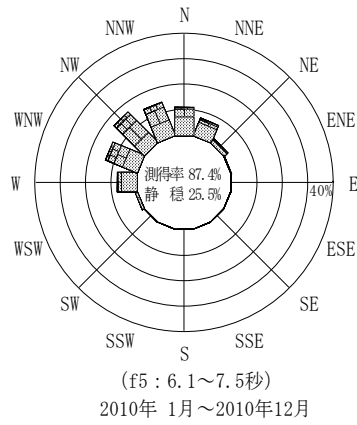
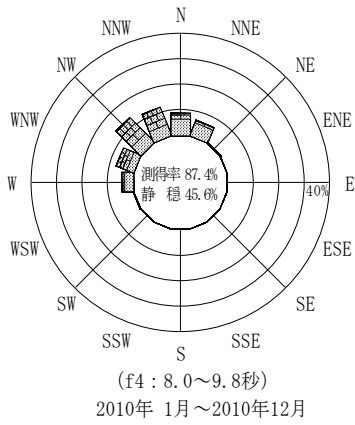
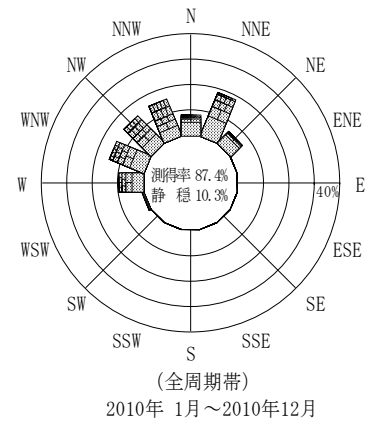
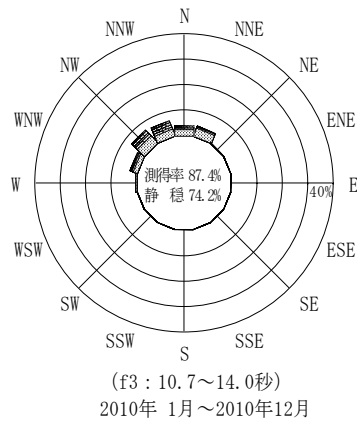
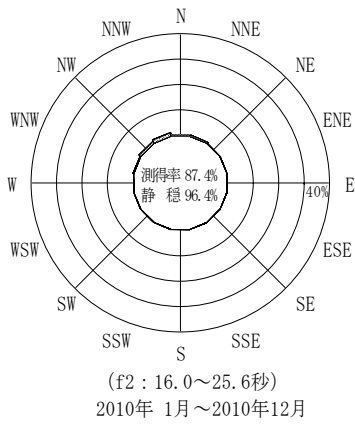
2010年 1月～2010年12月(年) 波向・波高階級別出現頻度表 (f4: 8.0～9.8秒) 観測地点: 輪島

波高	波向	NNE	NE	ENE	E	ESE	SE	SSE	S	SSW	SW	WSW	W	WNW	NW	NNW	N	合計	
801～																		0 (0.0)	
751～800																		0 (0.0)	
701～750																		0 (0.0)	
651～700																		0 (0.0)	
601～650																		0 (0.0)	
551～600																		0 (0.0)	
501～550																		0 (0.0)	
451～500																		0 (0.0)	
401～450																		0 (0.0)	
351～400																		0 (0.0)	
301～350																		0 (0.0)	
251～300																		0 (0.0)	
201～250		9 (0.0)																0 (0.0)	
176～200		12 (0.1)																0 (0.0)	
151～175		26 (0.1)																0 (0.0)	
126～150		101 (0.4)	1 (0.0)															0 (0.0)	
101～125		104 (0.5)	4 (0.0)															0 (0.0)	
76～100		122 (0.5)	11 (0.0)															0 (0.0)	
51～75		374 (1.6)	10 (0.0)	1 (0.0)														0 (0.0)	
26～50		778 (3.4)	56 (0.2)															0 (0.0)	
合計		1526 (6.6)	82 (0.4)	1 (0.0)	0 (0.0)	0 (0.0)	0 (0.0)	0 (0.0)	0 (0.0)	0 (0.0)	1 (0.0)	59 (0.3)	1063 (4.6)	1731 (7.5)	3186 (13.9)	2785 (12.1)	2062 (9.0)	12496 (54.4)	
(連続観測)																		波高が25cm以下の回数	10463 (45.6)
																		合計	22959 (100.0)

付表-B.6.12(d) 輪島 f5周期帯領域における波高・波向階級別出現頻度統計（連続観測）

2010年 1月～2010年12月(年) 波向・波高階級別出現頻度表 (f5: 6.1～7.5秒) 観測地点: 輪島

波高	波向	NNE	NE	ENE	E	ESE	SE	SSE	S	SSW	SW	WSW	W	WNW	NW	NNW	N	合計	
801～																		0 (0.0)	
751～800																		0 (0.0)	
701～750																		0 (0.0)	
651～700																		0 (0.0)	
601～650																		0 (0.0)	
551～600																		0 (0.0)	
501～550																		0 (0.0)	
451～500																		0 (0.0)	
401～450																		0 (0.0)	
351～400																		0 (0.0)	
301～350																		0 (0.0)	
251～300																		0 (0.0)	
201～250		25 (0.1)	5 (0.0)															0 (0.0)	
176～200		45 (0.2)	7 (0.0)															0 (0.0)	
151～175		92 (0.4)	37 (0.2)															0 (0.0)	
126～150		113 (0.5)	45 (0.2)															0 (0.0)	
101～125		137 (0.6)	36 (0.2)															0 (0.0)	
76～100		220 (1.0)	49 (0.2)															0 (0.0)	
51～75		347 (1.5)	91 (0.4)	1 (0.0)														0 (0.0)	
26～50		754 (3.3)	205 (0.9)	46 (0.2)	8 (0.0)	2 (0.0)	1 (0.0)											0 (0.0)	
合計		1733 (7.5)	475 (2.1)	47 (0.2)	8 (0.0)	2 (0.0)	1 (0.0)	0 (0.0)	1 (0.0)	2 (0.0)	13 (0.1)	198 (0.9)	1807 (7.9)	3111 (13.6)	3866 (16.8)	3265 (14.2)	2566 (11.2)	17095 (74.5)	
(連続観測)																		波高が25cm以下の回数	5864 (25.5)
																		合計	22959 (100.0)



付図-B.3.12 輪島 波高・波向別出現頻度図 (連続観測, f2, f3, f4, f5, 全周期帯)