

付表-A.6.70(a) 三重尾鷲沖 f2周期帯領域における波高・波向階級別出現頻度統計
 2010年 1月～2010年12月(年) 波向・波高階級別出現頻度表 (f2: 16.0～25.6秒) 観測地点: 三重尾鷲沖

波高 波向	NNE	NE	ENE	E	ESE	SE	SSE	S	SSW	SW	WSW	W	WNW	NW	NNW	N	合計
801～																	0 (0.0)
751～800																	0 (0.0)
701～750																	0 (0.0)
651～700																	0 (0.0)
601～650																	0 (0.0)
551～600																	0 (0.0)
501～550																	0 (0.0)
451～500																	0 (0.0)
401～450																	0 (0.0)
351～400																	0 (0.0)
301～350																	0 (0.0)
251～300																	0 (0.0)
201～250							1 (0.0)										1 (0.0)
176～200																	0 (0.0)
151～175							1 (0.0)										1 (0.0)
126～150								1 (0.0)									1 (0.0)
101～125					1 (0.0)	2 (0.0)											3 (0.1)
76～100							1 (0.0)										1 (0.0)
51～75			1 (0.0)	3 (0.1)	2 (0.0)						1 (0.0)						7 (0.2)
26～50			1 (0.0)	8 (0.2)	6 (0.1)	2 (0.0)						1 (0.0)					18 (0.4)
合計	0 (0.0)	0 (0.0)	2 (0.0)	11 (0.3)	9 (0.2)	6 (0.1)	2 (0.0)	0 (0.0)	0 (0.0)	1 (0.0)	0 (0.0)	1 (0.0)	0 (0.0)	0 (0.0)	0 (0.0)	0 (0.0)	32 (0.8)
波高が25cm以下の回数																	4223 (99.2)
合計																	4255 (100.0)

付表-A.6.70(b) 三重尾鷲沖 f3周期帯領域における波高・波向階級別出現頻度統計
 2010年 1月～2010年12月(年) 波向・波高階級別出現頻度表 (f3: 10.7～14.0秒) 観測地点: 三重尾鷲沖

波高 波向	NNE	NE	ENE	E	ESE	SE	SSE	S	SSW	SW	WSW	W	WNW	NW	NNW	N	合計
801～																	0 (0.0)
751～800																	0 (0.0)
701～750																	0 (0.0)
651～700																	0 (0.0)
601～650																	0 (0.0)
551～600																	0 (0.0)
501～550																	0 (0.0)
451～500																	0 (0.0)
401～450																	0 (0.0)
351～400							1 (0.0)										1 (0.0)
301～350							1 (0.0)										1 (0.0)
251～300				2 (0.0)	1 (0.0)	5 (0.1)											8 (0.2)
201～250				4 (0.1)	5 (0.1)	3 (0.1)	2 (0.0)										14 (0.3)
176～200				3 (0.1)	3 (0.1)	2 (0.0)		1 (0.0)									9 (0.2)
151～175				5 (0.1)	13 (0.3)	4 (0.1)				1 (0.0)							23 (0.5)
126～150			1 (0.0)	6 (0.1)	13 (0.3)	5 (0.1)	2 (0.0)	2 (0.0)	7 (0.2)	2 (0.0)							38 (0.9)
101～125				19 (0.4)	16 (0.4)	6 (0.1)		1 (0.0)	5 (0.1)	2 (0.0)	1 (0.0)						50 (1.2)
76～100			2 (0.0)	62 (1.5)	36 (0.8)	10 (0.2)	3 (0.1)	3 (0.1)	11 (0.3)	1 (0.0)							128 (3.0)
51～75		3 (0.1)	4 (0.1)	126 (3.0)	122 (2.9)	36 (0.8)	11 (0.3)	16 (0.4)	35 (0.8)	4 (0.1)							357 (8.4)
26～50	1 (0.0)	1 (0.0)	10 (0.2)	351 (8.2)	811 (19.1)	254 (6.0)	43 (1.0)	45 (1.1)	48 (1.1)	6 (0.1)	1 (0.0)						1571 (36.9)
合計	1 (0.0)	4 (0.1)	17 (0.4)	578 (13.6)	1020 (24.0)	327 (7.7)	61 (1.4)	68 (1.6)	106 (2.5)	16 (0.4)	2 (0.0)	0 (0.0)	0 (0.0)	0 (0.0)	0 (0.0)	0 (0.0)	2200 (51.7)
波高が25cm以下の回数																	2055 (48.3)
合計																	4255 (100.0)

付表-A. 6. 70(c) 三重尾鷲沖 f4周期帯領域における波高・波向階級別出現頻度統計

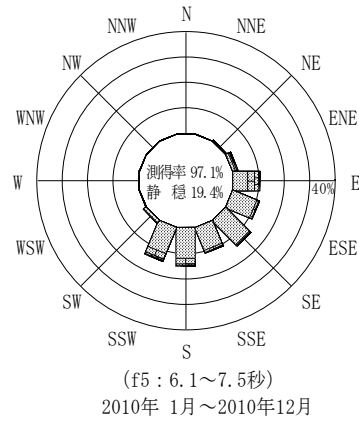
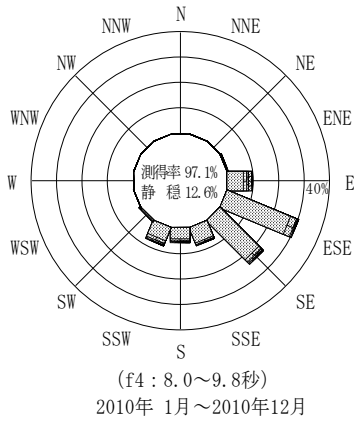
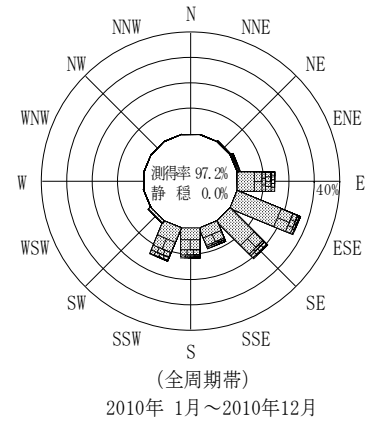
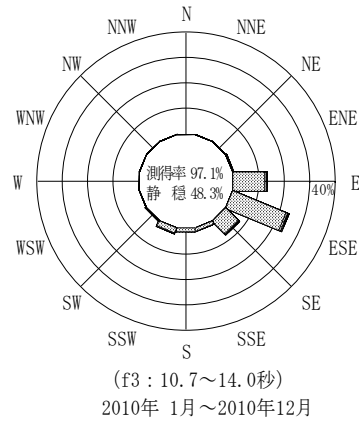
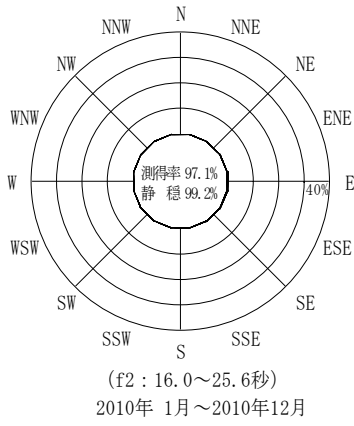
2010年 1月～2010年12月(年) 波向・波高階級別出現頻度表 (f4: 8.0～9.8秒) 観測地点: 三重尾鷲沖

波高	波向	NNE	NE	ENE	E	ESE	SE	SSE	S	SSW	SW	WSW	W	WNW	NW	NNW	N	合計	
801～																		0 (0.0)	
751～800																		0 (0.0)	
701～750																		0 (0.0)	
651～700																		0 (0.0)	
601～650																		0 (0.0)	
551～600																		0 (0.0)	
501～550																		0 (0.0)	
451～500																		0 (0.0)	
401～450					1 (0.0)													1 (0.0)	
351～400			1 (0.0)	8 (0.2)					1 (0.0)	1 (0.0)								11 (0.3)	
301～350			1 (0.0)	4 (0.1)		2 (0.0)			4 (0.1)									11 (0.3)	
251～300			2 (0.0)	18 (0.4)	4 (0.1)	4 (0.1)	1 (0.0)	6 (0.1)	1 (0.0)									36 (0.8)	
201～250		1 (0.0)	2 (0.0)	36 (0.8)	9 (0.2)	14 (0.3)	8 (0.2)	9 (0.2)	11 (0.3)	1 (0.0)								91 (2.1)	
176～200				18 (0.4)	8 (0.2)	13 (0.3)	6 (0.1)	3 (0.1)	11 (0.3)									59 (1.4)	
151～175		1 (0.0)	1 (0.0)	12 (0.3)	13 (0.3)	16 (0.4)	3 (0.1)	4 (0.1)	14 (0.3)									64 (1.5)	
126～150			1 (0.0)	24 (0.6)	28 (0.7)	19 (0.4)	18 (0.4)	9 (0.2)	18 (0.4)	5 (0.1)								122 (2.9)	
101～125		1 (0.0)	2 (0.0)	33 (0.8)	78 (1.8)	36 (0.8)	11 (0.3)	25 (0.6)	34 (0.8)	1 (0.0)								221 (5.2)	
76～100	1 (0.0)	1 (0.0)	5 (0.1)	35 (0.8)	156 (3.7)	68 (1.6)	36 (0.8)	47 (1.1)	68 (1.6)	2 (0.0)								419 (9.8)	
51～75		1 (0.0)	3 (0.1)	117 (2.7)	332 (7.8)	250 (5.9)	76 (1.8)	63 (1.5)	77 (1.8)	8 (0.2)								927 (21.8)	
26～50	1 (0.0)		4 (0.1)	119 (2.8)	668 (15.7)	604 (14.2)	167 (3.9)	82 (1.9)	98 (2.3)	12 (0.3)	1 (0.0)	1 (0.0)						1757 (41.3)	
合計	2 (0.0)	5 (0.1)	22 (0.5)	425 (10.0)	1296 (30.5)	1026 (24.1)	326 (7.7)	253 (5.9)	333 (7.8)	29 (0.7)	1 (0.0)	1 (0.0)	0 (0.0)	0 (0.0)	0 (0.0)	0 (0.0)	0 (0.0)	3719 (87.4)	
																		波高が25cm以下の回数	536 (12.6)
																		合計	4255 (100.0)


付表-A. 6. 70(d) 三重尾鷲沖 f5周期帯領域における波高・波向階級別出現頻度統計

2010年 1月～2010年12月(年) 波向・波高階級別出現頻度表 (f5: 6.1～7.5秒) 観測地点: 三重尾鷲沖

波高	波向	NNE	NE	ENE	E	ESE	SE	SSE	S	SSW	SW	WSW	W	WNW	NW	NNW	N	合計	
801～																		0 (0.0)	
751～800																		0 (0.0)	
701～750																		0 (0.0)	
651～700																		0 (0.0)	
601～650																		0 (0.0)	
551～600																		0 (0.0)	
501～550																		0 (0.0)	
451～500																		0 (0.0)	
401～450																		0 (0.0)	
351～400																		0 (0.0)	
301～350																		0 (0.0)	
251～300					2 (0.0)													2 (0.0)	
201～250		1 (0.0)	4 (0.1)	16 (0.4)	2 (0.0)	2 (0.0)		5 (0.1)	10 (0.2)	1 (0.0)								41 (1.0)	
176～200		2 (0.0)	6 (0.1)	33 (0.8)	2 (0.0)	6 (0.1)	6 (0.1)	10 (0.2)	8 (0.2)									73 (1.7)	
151～175		1 (0.0)	8 (0.2)	37 (0.9)	5 (0.1)	6 (0.1)	8 (0.2)	17 (0.4)	21 (0.5)	3 (0.1)								106 (2.5)	
126～150		3 (0.1)	8 (0.2)	42 (1.0)	7 (0.2)	3 (0.1)	6 (0.1)	38 (0.9)	38 (0.9)	1 (0.0)								146 (3.4)	
101～125		4 (0.1)	16 (0.4)	72 (1.7)	30 (0.7)	16 (0.4)	26 (0.6)	56 (1.3)	60 (1.4)		1 (0.0)							281 (6.6)	
76～100		3 (0.1)	12 (0.3)	66 (1.6)	81 (1.9)	79 (1.9)	79 (1.9)	86 (2.0)	86 (2.0)	1 (0.0)								493 (11.6)	
51～75		5 (0.1)	8 (0.2)	58 (1.4)	115 (2.7)	145 (3.4)	106 (2.5)	194 (4.6)	117 (2.7)	3 (0.1)								751 (17.6)	
26～50		1 (0.0)	28 (0.7)	127 (3.0)	243 (5.7)	340 (8.0)	231 (5.4)	238 (5.6)	275 (6.5)	51 (1.2)	3 (0.1)	1 (0.0)						1538 (36.1)	
合計	0 (0.0)	20 (0.5)	90 (2.1)	453 (10.6)	485 (11.4)	597 (14.0)	462 (10.9)	644 (15.1)	615 (14.5)	60 (1.4)	4 (0.1)	1 (0.0)	0 (0.0)	0 (0.0)	0 (0.0)	0 (0.0)	0 (0.0)	3431 (80.6)	
																		波高が25cm以下の回数	824 (19.4)
																		合計	4255 (100.0)



三重尾鷲沖



付図-A.3.70 三重尾鷲沖 波高・波向別出現頻度図 (f2, f3, f4, f5, 全周期帯)